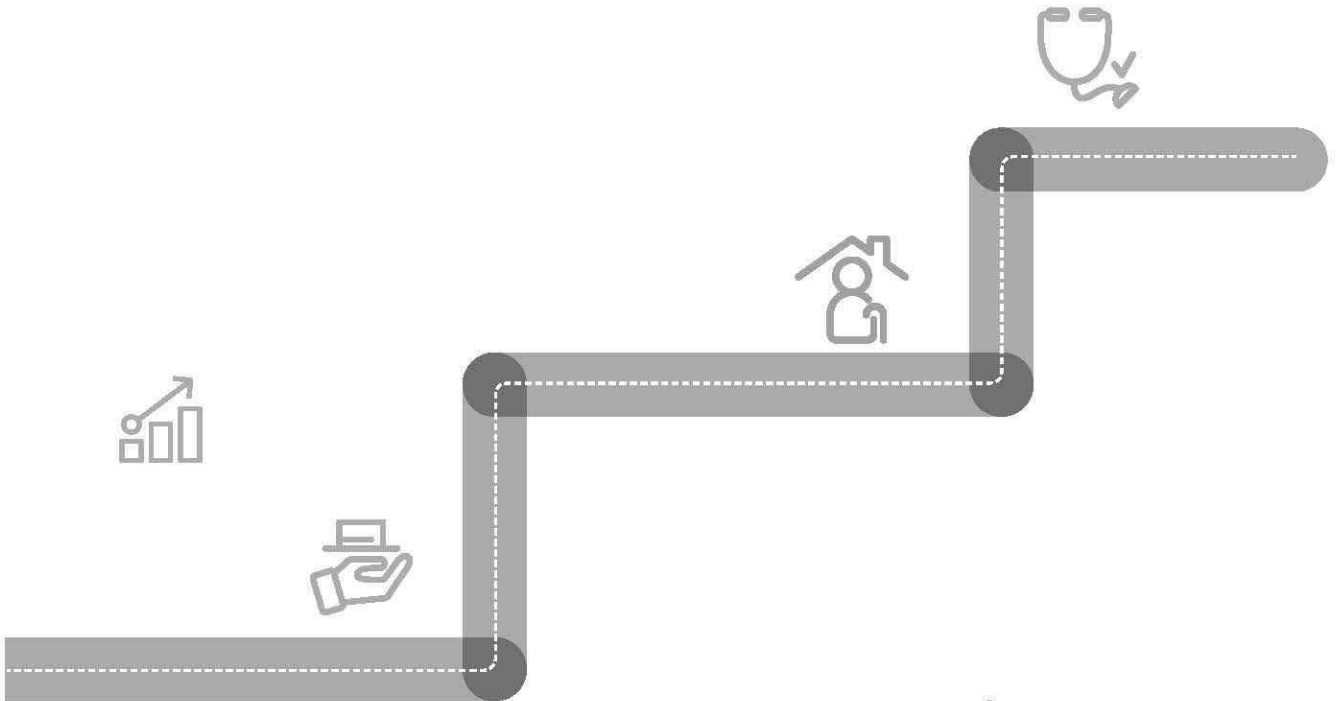


어르신이 행복한 충남을 위한

제3차 충청남도 노인복지 5개년 계획



I	계획의 개요	1
	계획수립의 배경과 근거	3
	계획수립의 기본방향	4
	계획수립의 방법과 체계	5
II	노인현황 및 복지 여건	7
	충남의 노인인구 현황	9
	우리나라 노인인구 변화 추세	12
	충남 노인복지 여건	16
	충남 노인복지 시설 현황	19
	충남 노인복지사업 현황	22
III	노인복지 정책 현황	27
	정부의 노인복지 정책	29
	제3차 저출산·고령사회 기본계획	32
	제3차 저출산·고령사회 기본계획 정책로드맵	39
	제2차 충청남도 노인복지 5개년 계획의 평가	42
IV	충청남도 노인실태 분석	45
	노인실태 분석 개요	47
	노인생활실태 분석	48
	충남 노인생활 문제 및 노인복지 서비스 욕구	55
V	제3차 노인복지 5개년 계획의 목표	57
	노인복지 환경	59
	비전 및 목표	60
	충남 노인복지 주요지표 변화	61
VI	분야별 추진과제	63
	분야별 추진과제 지표	65
	분야별 세부 추진과제	68
VII	계획의 총투자 및 집행계획	135
부록	2019년도 노인복지사업 추진현황	149





표목차

〈표 1〉 전국/충남 성별 노인인구 분포	9
〈표 2〉 시도별 노인인구 비율	9
〈표 3〉 65세 이상 독거노인 현황	10
〈표 4〉 충남 시·군 고령화 지수변화	11
〈표 5〉 장래 노인인구 추계	16
〈표 6〉 충청남도 노인복지 담당 공무원 현황	17
〈표 7〉 노인복지 시설현황	20
〈표 8〉 충남 노인복지시설 시군별 현황	21
〈표 9〉 충남남도 노인복지사업 재구성	22
〈표 10〉 제3차 계획의 고령화 정책추진 방향	33
〈표 11〉 제3차 고령사회기본계획 소관별 과제	36
〈표 12〉 제3차 저출산·고령사회 기본계획 내 고령사회 삶의질 제고 관련 과제	38
〈표 13〉 제2차 충청남도 노인복지 5개년계획 사업비(국·도비) 투자현황	42
〈표 14〉 충남노인 복지의 주요 지표 변화	43

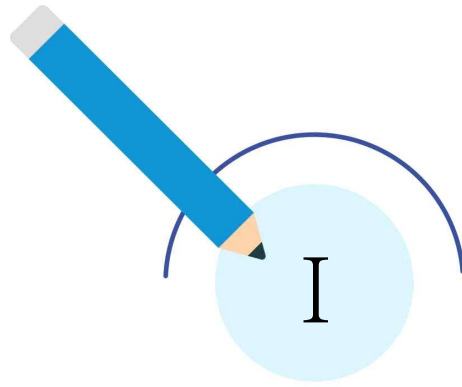


그림목차



<그림 1> 연령계층별 인구 구조, 1960~2067년(중위)	13
<그림 2> 연령계층별 인구 구성비, 1960~2067년(중위)	13
<그림 3> 고령인구, 1960~2067년	15
<그림 4> 고령인구 연령구조, 2017~2067년(중위)	15
<그림 5> 2019년도 충청남도 복지보건 예산(본예산 기준)	18
<그림 6> 총인구 규모 전망, 1960-2067년	30
<그림 7> 인구성장률, 1960~2067년	30
<그림 8> 주요 연령별 인구와 베이비붐 세대(1955-1963년생), 2017, 2035년	31
<그림 9> 저출산·고령화 기본사회 계획 체계도	33
<그림 10> 저출산·고령사회 정책로드맵(2018-2022)	40





계획의 개요



1 계획수립의 배경과 근거

① 계획 수립의 배경

- 「제2차 충청남도 노인복지 5개년 계획」의 문제인식, 정책추진 성과에 대한 평가, 정책여건 진단 등을 바탕으로 「제3차 충청남도 노인복지 5개년 계획(2020~2024)」의 주요 정책방향 제시
 - 충청남도의 장래인구 추계*에 따르면 노인 인구는 지속적인 증가 추세로 2022년에는 65세 이상 인구 구성비가 21.6%에 이를 것으로 예상
 - 고령인구 구성비는 2017년 17.15%에서 빠르게 증가하여 2022년 21.64%, 2027년 27.07%, 2037년 35.04%를 초과할 전망
 - * 충남 장래인구 추계 및 1인가구 노후복지 수요예측 분석결과 보고(2019.7 / 정보회담당관)
 - 베이비부머 세대의 본격 은퇴 및 노인인구의 증가 등 고령화 시대에 대응한 전략 필요
 - 인구구조 변화에 따른 노인지원 및 사회안전망 구축, 생산성 증대 대책 등
- ⇒ **우리도 특성을 반영한 노인복지정책 수립과 정책방향, 목표, 자원 조달 계획, 분야별 추진사업 등 제시**

② 계획 수립의 근거

- 「충청남도 노인복지에 관한 조례」 제5조(노인복지 5개년 계획의 수립)

2

계획수립의 기본방향

1 목 적

- 고령사회 노인들의 삶의 질 향상을 위해 소득, 건강, 안전, 여가 분야의 투자와 사회적 관심을 높여 어르신이 행복한 충남 건설 - 높은 유병률과 자살률, 낮은 행복지수를 개선할 수 있는 종합적인 대책을 수립하고자 함

2 추진방향

- 치료중심에서 예방중심으로 건강보장 패러다임 재정립, 방문 의료 등 지역사회 기반 건강보장 체계 강화
- 공급자 관점에서 수요자 욕구 중심으로 연계된 통합적 이용 체계 재정립
- 돌봄서비스 확대 및 관련 산업육성을 통한 돌봄경제를 활성화 하여 삶의 질 향상과 함께 사회서비스 일자리 확충 등

3 계획 수립의 범위

(1) 시간적 범위

- 계획기간 : 2020년 ~ 2024년(5개년)
- 기준년도 : 2018년(일부 2017·2019년)

(2) 공간적 범위

- 계획구역 : 충청남도(15개 시·군)
 - (8개 시) 천안, 공주, 보령, 아산, 서산, 논산, 계룡, 당진
 - (7개 군) 금산, 부여, 서천, 청양, 홍성, 예산, 태안

(3) 내용적 범위

- 노인복지정책 기본방향 및 추진목표
 - 중앙정부 및 충청남도 복지·보건 중장기계획 반영 설정
- 충청남의 노인현황 및 사회 참여 확대를 위한 복지여건 분석
 - 노인인구 현황 및 변화 추세에 따른 노인 생활실태
- 노인복지시설 설치 및 운영 현황
- 노인 관계기관에 대한 지원 등 노인복지사업 현황
 - 노후 소득보장, 노인 돌봄, 건강·의료, 여가·문화생활, 노인친화 환경, 노인인권 등
- 노인의 권익 및 복지 증진을 위한 사업 추진에 따른 지표변화 및 재원현황
 - 충남 노인복지 주요 지표변화
 - 연차별·분야별·재원별·단위사업별 투자 계획

3 계획수립의 방법과 체계

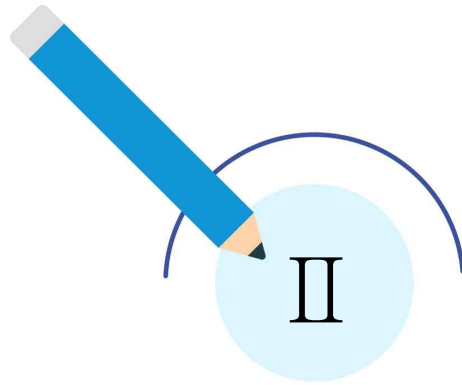
1 계획 수립의 방법

- 문헌연구
 - 노인복지와 관련된 국정목표, 보건복지부 업무계획 등
 - 제3차 저출산·고령사회기본계획 검토서(보건복지부)
 - 2017년 노인실태조사 및 심층분석(보건사회연구원)
 - 2018년 충남사회지표조사 분석
 - 충청남도 복지·보건 중장기계획(2018 충청남도)

- 통계자료 : 노인인구 현황 및 노인복지시설 검토
 - 기본적으로 2018년 통계자료를 활용하여 작성
- 전문가 의견 수렴
 - 전문가 자문 : 사회복지, 노인복지 전문가 자문
 - 관계기관 협의 : 시·군, 노인회, 노인관련 단체
- 자문 및 관계기관의 의견을 검토하여 예산을 반영하고 사업의 우선순위를 조정, 계획에 반영

② 계획수립 추진체계

- (연구 총괄) 충청남도(노인복지과)에서 총괄하고, 노인관련 분야의 시책을 구체화
- (협조 지원) (사)대한노인회 충청남도 연합회 등 노인복지 관련단체 및 기관
- (연구 자문) 본 계획의 방향성과 실천성을 담보하기 위해 노인복지 분야 전문가 그룹(거버넌스 등)에 의한 자문 실시



노인현황 및 복지여건



1 충남의 노인인구 현황

- 2018년 12월 기준 충남의 65세 이상 노인인구는 372,515명으로 충남의 전체 인구의 17.5%로 전국 노인인구비율 14.7%보다 2.8% 높은 수준임.
- 충남의 65세 이상 노인 중 남성 42.4%, 여성 57.6%로 나타남.
 - ※ 전국 65세 이상 노인 중 남성노인 비율 42.8%, 여성노인은 57.2%
- 충남은 여성노인이 남성노인보다 15.2% 높게 나타나고 있어, 양성의 특성을 반영한 노인복지정책 수립 필요

<표 1> 전국/충남 성별 노인인구 분포

(단위 : 명, %)

구 분	총인구	65세 이상 인구 (%)				
		계	남		여	
			인원	비율	인원	비율
전 국	51,826,059	7,650,408(14.7)	3,272,648	42.8	4,377,760	57.2
충 남	2,126,282	372,515(17.5)	157,797	42.4	214,718	57.6

※ 자료 : 통계청 「전국 주민등록상 인구현황 및 도내 주민등록상 인구현황」 (2018년 12월 기준)

- 전국 시도별 노인인구 구성비를 살펴보면, 충남은 다섯 번째로 노인인구 비율이 높은 지역으로 나타남.
- 노인인구 비율은 전남 21.9%, 경북 19.8%, 전북 19.5%, 강원 18.8%, 충남 17.5% 순임.

<표 2> 시도별 노인인구 비율

전국	서울	부산	대구	인천	광주	대전	울산	세종
14.3%	14.4%	17.1%	14.7%	12.3%	12.8%	12.7%	10.7%	9.3%
경기	강원	충북	충남	전북	전남	경북	경남	제주
11.9%	18.8%	16.4%	17.5%	19.5%	21.9%	19.8%	15.5%	14.4%

※ 자료 : 통계청 「전국 주민등록상 인구현황 및 도내 주민등록상 인구 현황」 (2018년 12월 기준)

- 충남의 65세이상 독거 노인은 105,204명으로 이중 기초생활수급 노인은 15,775명, 일반노인은 89,429명임.
- 또한 독거노인의 수가 가장 많은 지역은 논산 33.2%, 태안 32.0%, 금산 31.8% 순임.

<표 3> 65세 이상 독거노인 현황 (단위 : 명)

시군	65세이상 노인 수	65세 이상 독거노인			비 고
		계	기초생활수급 노인	일반노인	
계	372,515	105,204	15,775	89,429	28.2
천안시	63,526	16,242	2,755	13,487	25.6
공주시	25,546	7,433	1,634	5,799	29.1
보령시	24,116	6,039	1,070	4,969	25.0
아산시	38,206	10,074	2,325	7,749	26.4
서산시	29,878	7,720	1,385	6,335	25.8
논산시	29,161	9,686	1,307	8,379	33.2
계룡시	4,446	1,205	167	1,038	27.1
당진시	28,986	8,223	825	7,398	28.4
금산군	15,181	4,822	547	4,275	31.8
부여군	21,508	6,673	870	5,803	31.0
서천군	18,048	5,695	664	5,031	31.6
청양군	10,516	2,831	320	2,511	26.9
홍성군	22,363	6,390	723	5,667	28.6
예산군	23,067	6,418	651	5,767	27.8
태안군	17,967	5,753	532	5,221	32.0

* 자료 : 충청남도 내부자료(시군 자료취합), (2018년 12월 기준)

- 충청남도는 2018년말 기준 고령사회(17.5%)에 접어들었고 초고령 사회 진입 시군이 2012년 8개 시군에서 2018년 10개 시군으로 증가하였음.
- 최고 고령지역은 서천으로 33.55%이며, 최저 고령지역은 천안 9.8%임.
- 노인인구 비율이 20% 이상을 차지하는 초고령 사회인 지역은 10개 시군으로 공주, 보령, 논산, 금산, 부여, 서천, 청양, 홍성, 예산, 태안임.
- 노인인구 비율이 14% 이상 20%미만인 고령 사회 지역은 2개 시군인 서산, 당진 지역임.
- 천안, 아산, 계룡 지역은 노인인구 비율이 7%이상 14%미만의 젊은층이 거주하는 지역으로 분류됨.

<표 4> 충남 시·군 고령화 지수변화

(2018년 12월 기준)

행정구역	총인구수	65세 이상인구	고령화율(%)		비고
			2012년	2018년	
계	2,126,282	372,515	15.2	17.5	
천안시	646,075	63,526	8.2	9.8	
공주시	107,581	25,546	18.6	23.7	
보령시	101,990	24,116	19.3	23.6	
아산시	312,822	38,206	10.7	12.2	
서산시	174,162	29,878	14.8	17.2	
논산시	120,230	29,161	20.3	24.3	
계룡시	43,731	4,446	7.7	10.2	
당진시	167,770	28,986	15.6	17.3	
금산군	53,222	15,181	23.9	28.5	
부여군	68,078	21,508	26.2	31.6	
서천군	53,922	18,048	27.9	33.5	
청양군	32,296	10,516	29.5	32.6	
홍성군	101,082	22,363	21.1	22.1	
예산군	80,083	23,067	23.2	28.8	
태안군	63,238	17,967	23.2	28.4	

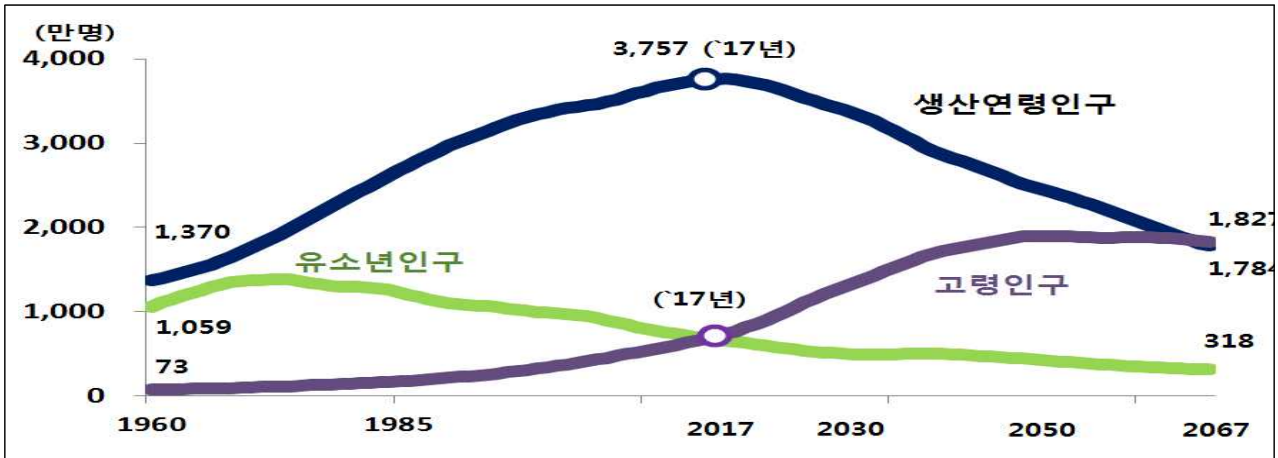
※ 자료 : 충청남도 내부자료(시군 자료취합), (2018년 12월 기준)

2

우리나라 노인인구 변화 추세

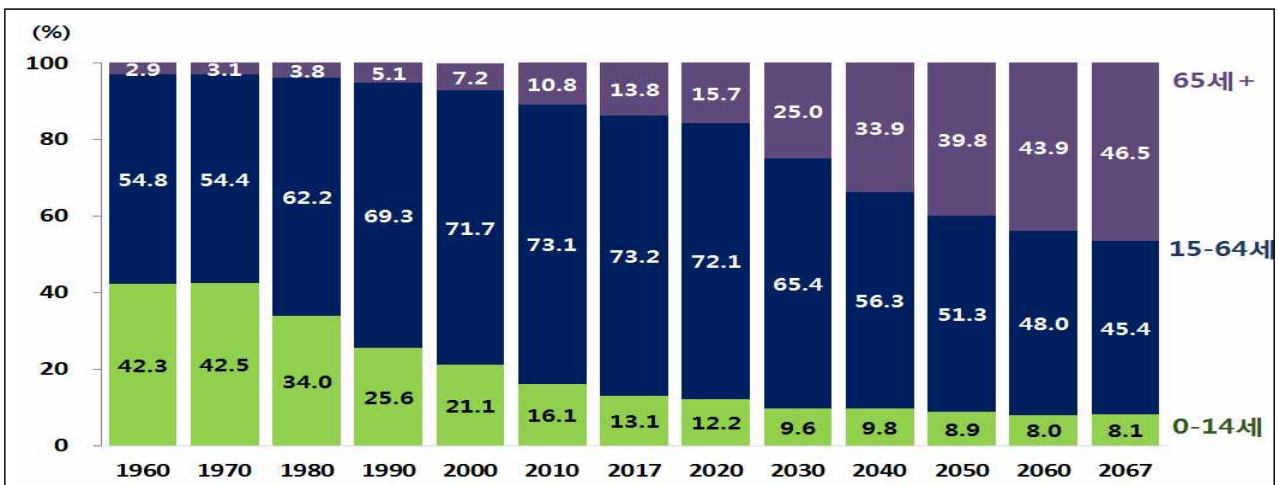
- 우리나라 인구성장률은 2030년부터 마이너스로 전환, 2067년 - 1.26%까지 감소할 전망
 - (인구성장률) 2017년 0.28%에서 2030년에 인구가 줄어드는 마이너스 (-0.03%) 인구성장을 시작, 2067년에는 - 1.26% 수준에 이를 전망
- 2019년부터 사망자가 출생아보다 많아지는 자연감소 시작
 - (출생아수) 2017년 35만명에서 2021년 29만명 수준으로 떨어지고, 2067년에는 21만명까지 감소할 전망
 - (사망자수) 2017년 29만명에서 증가, 2028년에 40만명을 넘어서고, 2067년에는 74만명으로 2017년에 비해 2.5배 많아질 전망
 - 2019년*부터 사망자가 출생아보다 많아져 인구 자연감소를 시작
- * 2019년 7월 1일 ~ 2020년 6월 30일 기간중
- 2017년부터 10년간 우리나라 생산연령인구는 250만명 감소, 고령인구는 452만명 증가
 - 2017년 현재 15~64세 생산연령인구는 전체인구의 73.2%(3,757만명), 65세 이상 고령인구는 13.8%(707만명), 0~14세 유소년인구는 13.1%(672만명)
 - 2067년 생산연령인구는 45.4%, 고령인구는 46.5%, 유소년인구는 8.1%를 차지
 - 생산연령인구는 2017년 3,757만명에서 2067년 1,784만명 (총인구의 45.4%)으로 감소
 - 2017년부터 65세 이상 고령인구가 0~14세 유소년인구보다 많아 2067년에는 고령인구가 유소년 인구보다 5.7배 많을 것으로 전망

[그림 1] 연령계층별 인구 구조, 1960~2067년(중위)



※ 자료 : 통계청 장래인구특별추계(2017~2067년) 보도자료(2019. 3월)

[그림 2] 연령계층별 인구 구성비, 1960~2067년(중위)



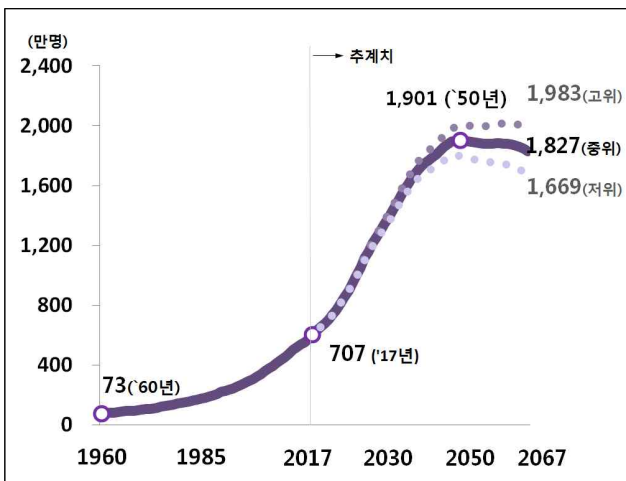
※ 자료 : 통계청 장래인구특별추계(2017~2067년) 보도자료(2019. 3월)

- 유소년인구는 2067년 318만명으로 2017년의 47% 수준
 - 유소년인구는 2017년 672만명(13.1%)에서 2067년 318만명으로 2017년 대비 47% 수준으로 감소
 - 반면 고령인구는 2017년 707만명(13.8%)에 비해, 2033년 2배, 2067년 1,827만명(총인구의 46.5%)으로 2.6배로 증가할 전망이다.
 - 베이비붐 세대가 생산연령인구에서 고령인구로 이동하는 2020년부터 생산연령인구는 급감, 고령인구는 급증하는 등 연령 계층별 인구의 변동 폭이 커질 것으로 예상

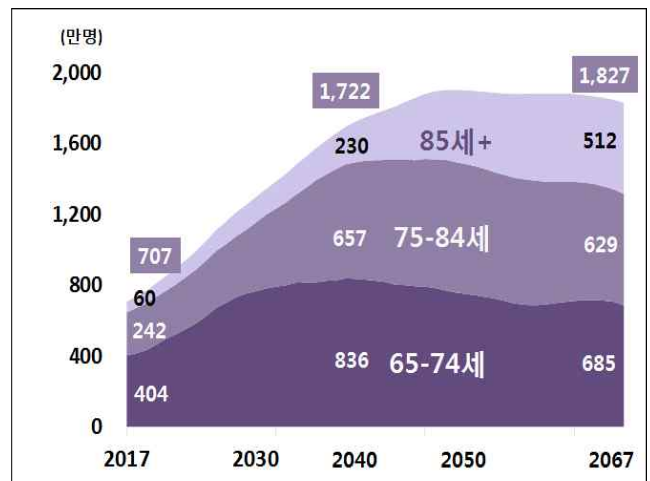
- 생산연령인구는 2020년대 연평균 33만명 감소, 2030년대 52만명 감소
 - 생산연령인구는 2017년 3,757만명에서 2030년 3,395만명으로 감소, 2067년에는 1,784만명으로 2017년의 47.5% 수준일 전망
 - 향후 생산연령인구 규모는 진입(15세) 및 은퇴(64세) 인구규모, 국제이동, 유소년 인구의 생존율에 따라 변화
 - 베이비붐 세대(1955~1963년생)가 고령인구로 진입하는 2020년대에는 연평균 -33만명 감소, 2030년대에는 연평균 -52만명까지 감소할 전망
 - 생산연령인구 중 15~24세 비중은 2017년 17.3%(651만명)에서 2067년 14.5%(258만명) 수준으로 감소할 전망
 - 저출산의 영향으로 유소년에서 생산연령인구로 유입되는 인구가 감소할 전망
 - 주요 경제활동인구인 25~49세의 비중은 2017년 51.9%(1,950만명)에서 2067년 46.1%(823만명)까지 감소할 전망
 - 생산연령인구 중 50~64세 비중은 2017년 30.8%(1,156만명)에서 2067년 39.4%(703만명) 수준으로 증가할 전망
- 고령인구 비중은 2025년 20%, 2036년 30%, 2051년 40%를 초과할 전망
 - 65세 이상 고령인구는 2017년 707만명, 2025년에 1,000만명이 넘고, 2050년에 1,901만명까지 증가 후 감소할 전망
 - 고령인구 구성비는 2017년 13.8%에서 빠르게 증가하여 2025년 20%, 2036년 30%, 2051년 40%를 초과할 전망
 - 85세 이상 초고령인구는 2017년 60만명에서 2024년에 100만명이 넘고, 2067년 512만명으로 2017년 대비 8.6배 수준으로 증가
 - 85세 이상 인구 구성비는 2017년 1.2% 수준에서 2067년 13.0%로 증가할 전망

- 고령인구의 성비도 크게 증가하여 65세 이상 고령인구 성비는 2017년 73.9명, 2067년에는 93.7명으로 높아질 전망
 ※ (성비) 여성 100명당 남성의 수
- 85세 이상 고령인구 성비는 2017년 34.6명, 2067년 71.5명으로 2배 이상 증가

[그림 3] 고령인구, 1960~2067년



[그림 4] 고령인구 연령구조, 2017~2067년(중위)



※ 자료 : 통계청 장래인구특별추계(2017~2067년) 보도자료(2019. 3월)

- 생산연령인구 1백명당 부양인구는 2017년 37명에서 2067년 120명으로 증가
 - 생산연령인구 1백명당 부양할 인구(유소년, 고령인구)인 총부양비는 2017년 36.7명에서 2038년에 70명을 넘고, 2056년에는 100명을 넘어설 전망이다.
 - 유소년부양비는 유소년인구와 생산연령인구가 동시에 감소함에 따라 2017년 17.9명, 2067년 17.8명으로 유사할 것으로 예상됨.
 - 노년부양비는 고령인구의 빠른 증가로 인해 2017년 18.8명에서 2036년 50명을 넘고, 2067년 102.4명 수준으로 2017년 대비 5.5배로 증가할 전망이다.
 - 유소년인구 1백명당 고령인구수인 노령화지수는 2017년 105.1명에서, 2019년 119.4명, 2026년 206명, 2056년 502.2명으로 높아져, 2056년부터는 고령인구가 유소년인구보다 5배 이상 많아질 전망이다

- 향후 5년간 노인인구 추계 결과를 살펴보면, 2024년까지 65세 이상 노인인구는 지속적으로 증가하는 것으로 나타남.

<표 5> 장래 노인인구 추계

(단위 : 천명, %)

구 분		연도별 추계					
		2019년	2020년	2021년	2022년	2023년	2024년
전 국	총인구	51,709	51,781	51,822	51,846	51,868	51,887
	65세 인구	7,684	8,125	8,537	8,975	9,447	9,945
	65세 인구구성비	14.9	15.7	16.5	17.3	18.2	19.2
충 남	총인구	2,188	2,204	2,219	2,233	2,245	2,256
	65세 인구	372	389	406	423	442	463
	65세 인구구성비	17.0	17.7	18.3	18.9	19.7	20.5

※ 자료 : 통계청 2019년~2024년 인구 추계

3 ▶ 충남 노인복지 여건

① 충남도 노인복지 공무원수

- 충남의 노인복지분야 공무원수는 2013년 85명에서 2019년 1월 기준 126명으로 41명이 증가하였음.
 - 공무원 1인당 노인 약 3천여명 이상을 담당하고 있음.
 - 논산시, 천안시, 서산시 노인담당이 10~11명으로 가장 많으며, 청양군은 4명으로 가장 적은 것으로 나타남.
- 앞으로 고령화에 따른 행정적 대응능력 요구와 관련 업무의 증가로 인해 노인업무 담당인력과 관련시설의 수요가 계속적으로 증가할 것으로 판단됨.

〈표 6〉 충청남도 노인복지 담당 공무원 현황

(단위 : 명)

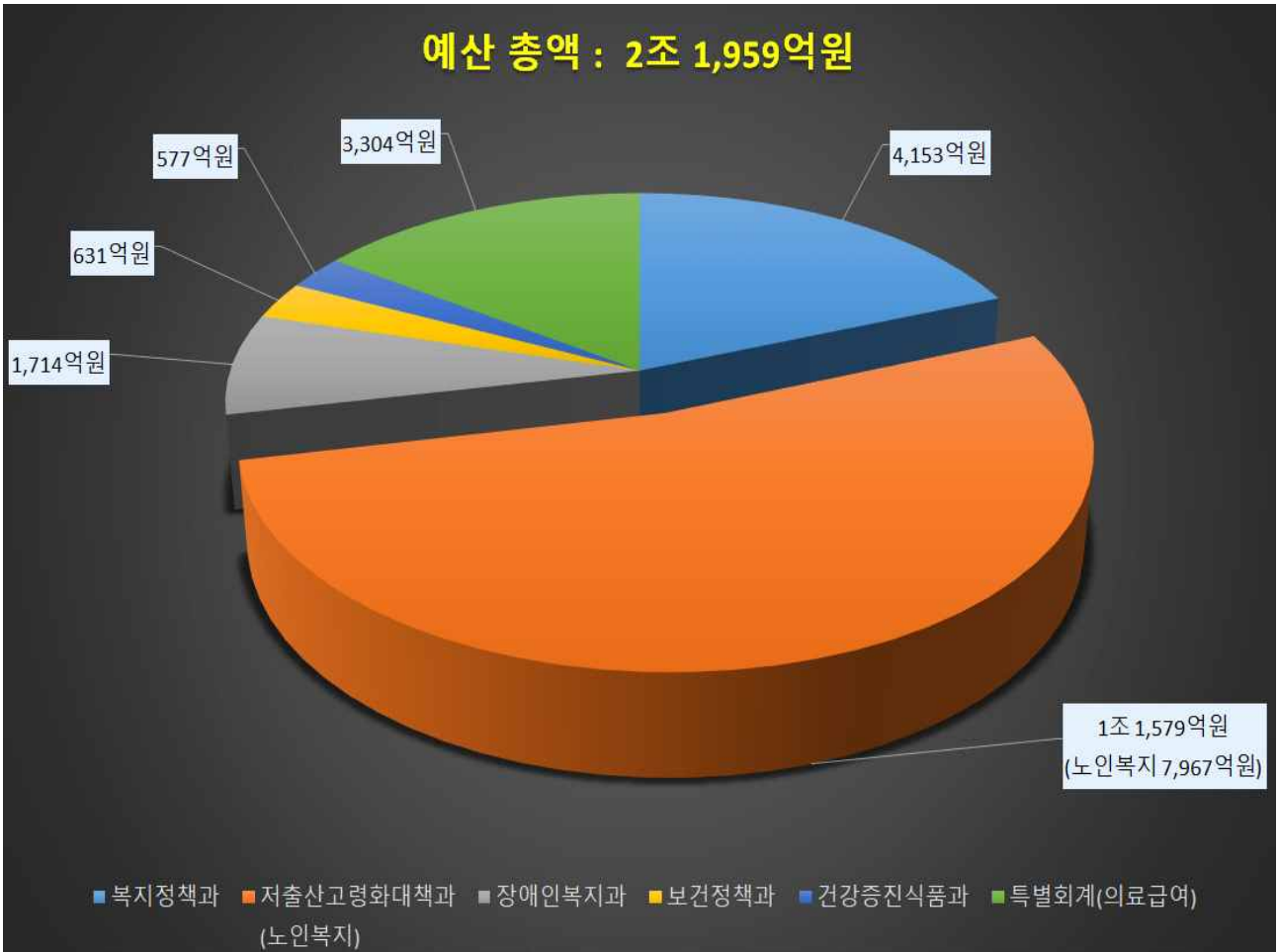
구 분	부 서 명	팀명	담당자수	비고
계			126	
도	노인복지과	노인정책팀	4	
		노인일자리팀	3	
		노인시설팀	4	
천안시	노인장애인과	노인정책팀	5	
		노인시설팀	5	
공주시	경로장애인과	경로복지팀	5	
		경로시설팀	3	
보령시	사회복지과	경로복지팀	8	
아산시	경로장애인과	경로복지팀	5	
		경로시설팀	3	
서산시	경로장애인과	경로복지팀	6	
		경로시설팀	4	
논산시	100세 행복과	동고동락팀	11	
계룡시	가족행복과	경로복지팀	5	
당진시	경로장애인과	노인복지팀	8	
금산군	주민복지지원실	노인팀	10	
부여군	가족행복과	노인복지팀	9	
서천군	사회복지실	노인복지팀	6	
청양군	주민복지실	경로복지팀	4	
홍성군	가족행복과	경로복지팀	6	
예산군	주민복지과	경로복지팀	5	
태안군	가족정책과	노인복지팀	7	

※ 자료 : 충청남도 내부자료(시·군 자료취합), (2019년 1월 기준)

2] 충청남도 노인복지 예산

- 2019년 충청남도의 전체 예산(본예산)은 6조 2,694억원이며, 복지보건 예산은 道 전체예산의 35.0%인 2조 1,959억원 임
 - 복지보건예산 중 노인복지예산은 36.3%인 7,967억원 임.
- 2019년 충청남도 노인복지 예산(본예산) 7,967억원 중 7,127억원 (89.46%)이 국비사업 예산이며, 10억원(0.13%)은 기금사업 예산 이고, 자체사업 예산은 830억원(10.42%)임.
 - 국비사업의 지방비 부담은 지방재정 압박요인으로 작용 하고 있으며, 충남도 어르신 특성에 맞는 자체사업 추진의 예산확보에 어려움이 있음

[그림 5] 2019년도 충청남도 복지보건 예산(본예산 기준)



※ 자료 : 2019년도 충청남도 예산서(본예산)

(단위 : 천원)

구분		2019년 본예산	구분		2018년 본예산
합 계		2,195,866,947	합 계		1,929,329,172
일반 회계	소 계	1,865,466,947	일반 회계	소 계	1,647,596,172
	복지정책과	415,330,418		복지정책과	354,307,861
	저출산고령화대책과 (노인복지)	1,157,940,923 (796,679,177)		저출산고령화대책과 (노인복지)	1,028,116,043 (696,183,058)
	장애인복지과	171,389,319		장애인복지과	148,850,579
	보건정책과	63,130,990		보건정책과	59,235,534
	건강증진식품과	57,675,297		건강증진식품과	57,086,155
	특별 회계	소 계		330,400,000	특별 회계
의료급여	330,400,000	의료급여	281,733,000		

※ 전년 대비 2,665억원 증가(13.8%↑)

4 ▶ 충남 노인복지 시설 현황

- 노인이 일상생활을 할 수 있는 시설은 양로시설, 노인공동생활가정, 노인복지주택 등이 있음.
 - 충남의 양로시설은 8개소에 193명이 생활하고 있으며 종사자는 50명임. 공동생활가정은 12개소에 64명이 생활하고 있으며 종사자는 30명임
 - 65세 이상 저소득 노인들이 주거지 내에서 복지서비스를 이용할 수 있도록 고령자 맞춤형 무장애 설계를 적용한 복합형 공공임대주택 384가구를 2021년까지 보령시, 청양군과 예산군에 조성할 계획임
- ❖ 고령자 복지주택(고령자 임대주택+사회복지시설) : 저소득 어르신들이 주거지내에서 편리하게 복지서비스를 이용할 수 있도록 저층부에 고령자 친화형 사회복지시설과 상층부에 임대주택 복합 조성
 - 고령자용 임대주택은 문턱제거, 높낮이 조절 세면대 등 무장애(Barrier-Free) 설계 적용
 - 사회복지시설은 입주민을 포함한 지역주민에게 복지서비스를 제공
- 노인성질환이 있는 노인의 생활시설로 노인요양시설과 노인요양공동생활가정이 있음.
 - 충남의 노인요양시설은 188개소에 7,528명이 생활하고 있으며, 5,263명의 요양보호사가 종사하고 있음
 - 노인요양공동생활가정은 110개소에 817명이 생활하고 있으며, 686명이 종사하고 있음
 - 노인의 취미 및 사회참여활동 등을 위한 노인여가복지시설로 노인복지관, 경로당, 노인교실이 있음.
 - 노인복지관은 16개소에 250명이 근무하고 있으며, 경로당은 지역노인의 자율적인 모임 및 프로그램을 운영하는 곳으로 5,730개소가 있으며,
 - 노인교실은 충남은 69개소가 설치되어 있음.

- 재가노인복지시설은 장기요양수급자나 심신이 허약한 재가 노인을 보호하는 서비스를 제공하는 시설로, 방문요양서비스, 주·야간 보호서비스, 단기보호서비스, 방문목욕서비스, 재가 노인지원 서비스가 있음.
- 충남은 방문요양서비스는 1,074명이 이용하고 있으며, 주야간 보호서비스는 903명, 단기보호서비스 3명, 방문목욕서비스는 243명, 재가지원서비스는 1,911명이 이용하는 것으로 나타남.

<표 7> 노인복지 시설현황

(단위 : 명)

종 류	시 설 별	시 설 현 황			
		시설수	입소인원 (정원)	종사자수	
합 계		6,269	301,710	7,905	
생 활 시 설	주거복지 (정원)	소 계	20	257 (464)	90
		양로시설(12.5명)	8	193 (357)	60
		노인공동생활가정	12	64 (107)	30
	의료복지 (정원)	소 계	298	8,355 (9,650)	5,949
		요양시설(2.5명)	188	7,528 (8,654)	5,263
		노인요양 공동생활가정(3명)	110	817 (996)	686
이 용 시 설	재가복지	소 계	134	4,134	1,601
		방문요양서비스(15명이상)	33	1,074	803
		주야간보호서비스(7명)	49	903 (1,162)	433
		단기보호서비스(4명)	7	3 (54)	4
		방문목욕서비스(2명)	21	243	269
		재가지원서비스	24	1,911	92
	여가복지	소 계	5,815	288,964	250
		노인복지관	16	64,810	250
		경로당	5,730	224,154	-
		노인교실	69	-	-
노인보호전문기관		2	-	15	

※ 자료 : 충청남도 내부자료(사군 자료취합), (2018년 12월 기준)

- 충남 노인복지시설을 시군별로 살펴보면 다음 표와 같음.
- 노인주거복지시설이 가장 많은 곳은 천안 7개소, 논산 4개소임. 시설이 없는 곳은 공주, 보령, 서산, 계룡, 부여, 서천, 청양, 태안으로 나타남
 - 노인의료복지시설은 천안 60개소, 논산 32개소, 아산 30개소 순으로 나타나고 있으며, 시설 수가 가장 적은 지역은 청양 7개소, 계룡·서천 9개소로 나타남
 - 노인여가복지시설 중 복지관이 없는 지역은 서산, 논산, 금산, 부여로 나타남
 - 노인보호전문기관은 아산시, 논산시에 있음

〈표 8〉 충남 노인복지시설 시군별 현황

(단위 : 개소)

구 분	총 계	노인주거 복지시설	노인의료 복지시설	노인재가 복지시설	노인여가복지시설			노인보호 기관
					복지관	경로당	노인교실	
충청남도	6,269	20	298	134	16	5,730	69	2
천안시	828	7	60	26	2	727	6	
공주시	455		19	14	1	418	3	
보령시	422		12	7	2	401		
아산시	579	2	30	21	2	517	6	1
서산시	417		21	9		379	8	
논산시	567	4	32	5		515	10	1
계룡시	47		9	2	1	35		
당진시	385	2	18	2	2	342	19	
금산군	354	2	19	2		331		
부여군	484		15	6		459	4	
서천군	368		9	17	1	334	7	
청양군	310		7	2	1	300		
홍성군	401	1	14	12	1	370	3	
예산군	402	2	21	6	1	372		
태안군	250		12	3	2	230	3	

※ 자료 : 충청남도 내부자료(시군 자료취합), (2018년 12월 기준)

5 ▶ 충남 노인복지사업 현황

① 충청남도 노인복지사업의 재구성

○ 충남 노인복지사업을 분야별로 정리하여 재구성하면 다음 표와 같음
 <표 9> 충남남도 노인복지사업 재구성

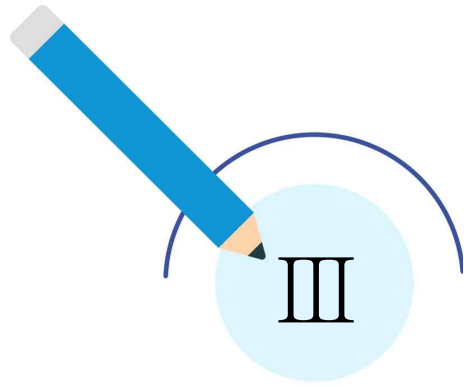
노후소득	<ul style="list-style-type: none"> - 기초연금 지원 - 노인일자리 사업 지원 - 노인일자리 고용장려금 지원 - 시니어클럽 운영 - 노인취업센터 운영 - 인생이모작지원센터 운영 - 사회공헌활동 지원 - 신중년 경력형 일자리 지원
노인돌봄	<ul style="list-style-type: none"> - 노인통합지원서비스[① 노인돌봄 기본서비스, ② 노인돌봄 종합서비스(종합돌봄), ③ 노인돌봄 단기가사(단기돌봄), ④ 초기 독거노인 자립지원(시군 단위), ⑤ 독거노인 사회관계 활성화] - 독거노인 공동생활홈 운영 - 독거노인 응급안전알림서비스 운영 - 재가노인 지원서비스센터 운영 - 결식우려노인 무료급식 - 노인복지시설 종사자 처우개선비 지원 - 도립 노인요양시설 운영 - 장기요양보험료 지원(시설 및 재가급여) - 노인요양시설 등급외자 보호 - 공적 장기요양보호 - 노인요양시설 기능보강사업 - 요양보호사 양성
건강·의료	<ul style="list-style-type: none"> - 노인 자살예방 멘토링 - 결핵 고위험군 노인결핵 검진

	<ul style="list-style-type: none"> - 방문건강관리 서비스 - 노인예방접종 - 치매안심센터 운영 등 치매 통합관리 - 중증 치매노인 공공후견 - 재가 치매노인 주간보호소 운영 - 치매전담형 요양시설 확충
<p>여가· 문화생활</p>	<ul style="list-style-type: none"> - 경로당 운영 활성화 지원 - 경로당 광역지원센터 운영 - 경로당 냉난방비 및 양곡비 지원 - 경로당 환경개선 및 기능보강 - 어르신 생활체육 활성화 지원 - 고령층(어르신) 정보화 교육 - 노인대학 운영 활성화 지원 - 노인종합복지관 운영 활성화 지원 - 노인자원봉사 활성화 지원 - 노인 생활·재가시설 종사자 보수교육 및 어르신 대축제 - 대한노인회 충남연합회 운영·사업 지원 - 대한노인회 시·군지회 사업지원 - 영주귀국 사할린한인 역사문화체험
<p>노인 친화환경</p>	<ul style="list-style-type: none"> - 고령자 주택 주거환경 개선 - 노인복지시설 기능보강 - 고령 친화형 공동급식시설 조성 - 장사시설 균형적 인프라 확충 - 75세이상 어르신 버스비 무료화 - 찾아가는 어르신 교통안전 교육 - 소규모 고령농가 농작업지원단 운영
<p>노인인권</p>	<ul style="list-style-type: none"> - 노인보호전문기관 운영 - 학대 피해노인 전용쉼터 운영 - 노인학대 예방사업 - 웰다잉 및 노인인권 교육

② 충청남도 노인복지사업의 논의사항

- 노후 소득보장 영역에서는 신중년층이 수년 안에 고령세대에 진입할 전망이나, 현 고령화 정책이 노인복지 위주로 설계되어 있어 신중년의 다양한 사회적 욕구에 맞춘 일자리 지원방안과 중소도시·농어촌지역 주민의 특성을 반영한 노후준비 지원방안 모색 필요
- 노인돌봄 영역에서는 장기요양 진입 예방을 위해 노인돌봄기본·종합, 재가노인지원 등 노인돌봄 관련 유사·분절적 서비스를 통합할 필요성이 있으며, 노인 이용 및 생활시설 안전관리 체계 강화, 노인 맞춤형 식생활 안전 관리 등 노인안심생활 지원방안 모색 필요
- 건강·의료 영역에서는 치매, 우울, 자살 등의 노인정신건강에 대한 대책 마련과 함께 노년기 운동 활성화(운동기구 활용방법 교육, 운동증진프로그램 확대 등) 프로그램 개발 필요
- 여가·문화생활 지원 영역에서는 경로당 중심의 여가지원 정책에 대한 평가 필요
 - 중복성, 파편화 → 다양한 문화축제나 문화여가프로그램의 성격이나 참여자 특성 등을 종합적으로 검토하여 패키지화
 - 경로당 이용노인의 특성을 파악하여 문화여가 사각지대(예, 경로당 미이용 노인) 발굴 필요
 - 문화여가 대상을 중고령층(50~64세)까지 포괄 가능성 검토

- 노인친화환경 영역에서는 주거환경의 경우 기존의 도배장판, 샷시 설치 등에서 탈피하여 공동생활가정 등의 무장애주택 설계기준을 고려한 접근이 필요하며, 허약노인을 위한 주거모델 개발 등 필요
- 노인인권 영역에서는 노인당사자 인권인식이 중요하지만, 노인 돌봄인력인 노인복지기관 종사자와 보호자를 대상으로 한 교육도 필요한 상황으로 교육수요자의 욕구에 기반하여 찾아가는 교육 프로그램의 운영 필요



노인복지 정책 현황



1 정부의 노인복지 정책

① 국가비전 및 국정목표

- 인구위기 극복을 위한 그간의 미시적이고 현상적인 접근에서 벗어나 종합적이고 구조적인 접근 시도
 - 소득·건강보장 제도의 사각지대 해소와 지원수준 제고에 중점을 두고, 고령사회 전환에 따른 생산인구 감소 등에 대응할 수 있도록 고용·산업 등 구조 개편에 주력
- 고령사회 대응은 사회 전반의 인식·문화가 바뀌어야 하는 문제로 정부 정책만으로는 한계가 있어 민관·지역과의 협력, 장기적 접근 강화
- 준비되지 않은 고령화에 대비하기 위해 도입된 노후 소득보장, 건강생활지원 제도의 성과를 바탕으로, 사각지대 해소 등 제도 성숙기로 이행하기 위한 정책적 노력 강화
- 고령자 개인의 삶의 질 보장뿐만 아니라, 생산인구 감소대비, 신성장동력 육성 등 성공적 고령사회로 이행하기 위한 전방위적 대책 추진
- 정부 주도의 고령화 극복에서 벗어나 민간-지역-정부가 조화를 이루어 고령화 극복을 위한 전사회적 대응체계 구축
- 고령화 분야의 국정목표
 - 모든 세대가 함께 행복한 지속발전 사회 구현
 - 생산적이고 활기찬 고령사회
 - 노후소득보장 강화
 - 활기차고 안전한 노후 실현
 - 여성, 중·고령자, 외국인력 활용 확대
 - 고령친화 경제로의 도약

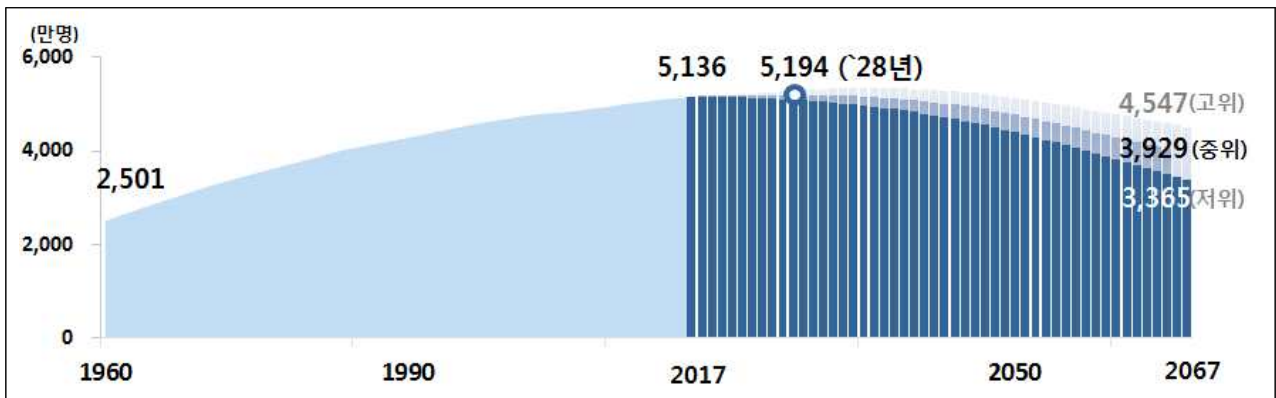
2 정책 상황 분석

○ 인구성장률은 2030년부터 마이너스로 전환, 2067년 -1.26%까지 감소할 전망

- 고령인구 비중은 2025년 20%, 2036년 30%, 2051년 40%를 초과할 전망

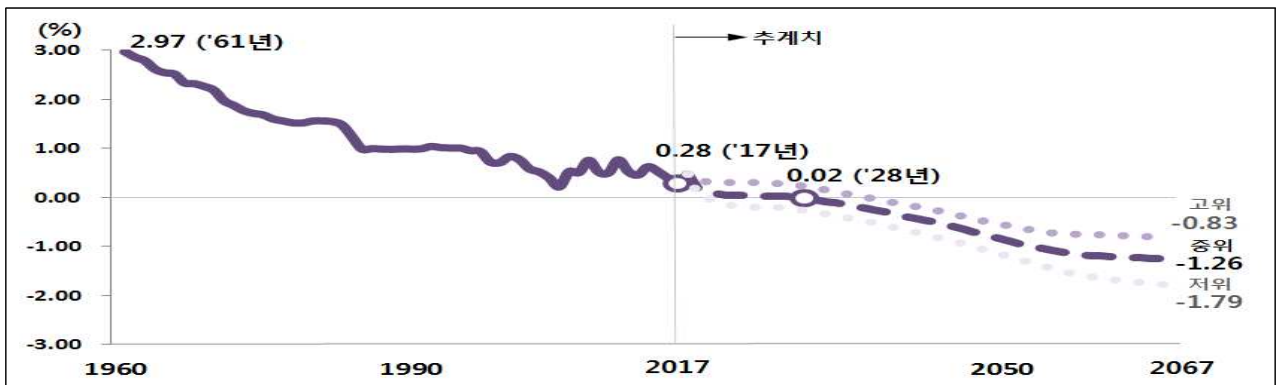
※ 2019년부터 사망자가 출생아보다 많아지는 자연감소 시작

[그림 6] 총인구 규모 전망, 1960~2067년



※ 자료 : 통계청 장래인구특별추계(2017~2067년) 보도자료(2019. 3월)

[그림 7] 인구성장률, 1960~2067년



※ 자료 : 통계청 장래인구특별추계(2017~2067년) 보도자료(2019. 3월)

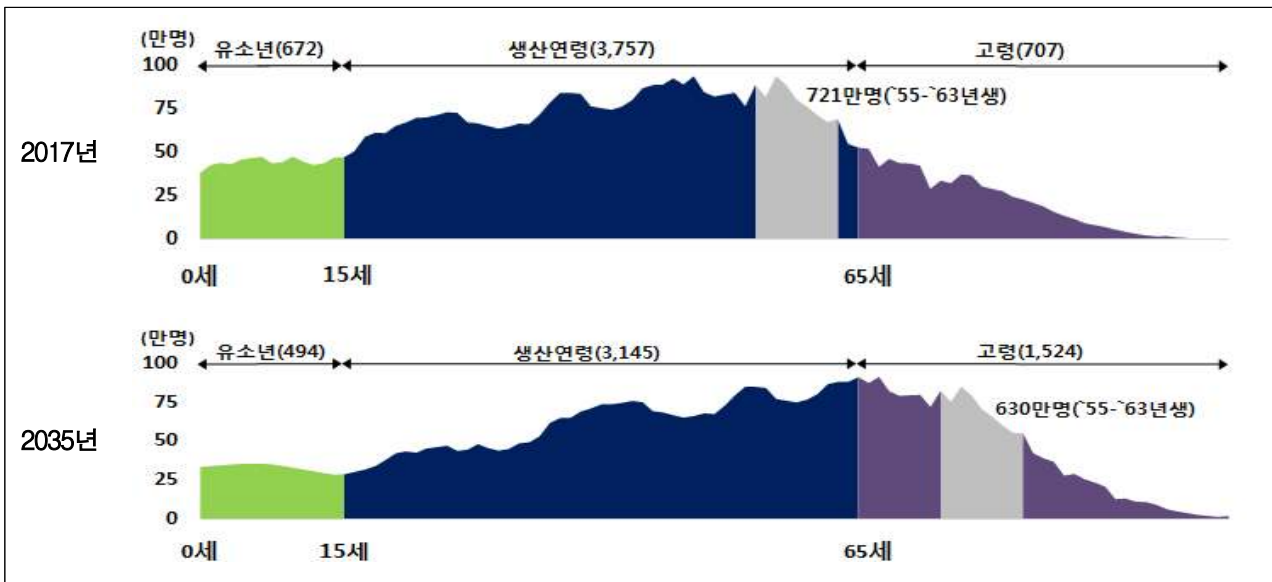
○ 베이붐세대의 은퇴와 저출산 현상 지속으로 중·장기적으로 총량적 인력부족 및 심화 전망

- 생산연령인구 1백명당 부양할 인구(유소년, 고령인구)인 총부양비는 2017년 36.7명에서 2038년에 70명을 넘고, 2056년에는 100명을 넘어설 전망이다.

※ 생산연령인구는 2020년대 연평균 33만명 감소, 2030년대 52만명 감소

- 베이비붐세대의 노년층 진입에 따라 노동자가 대거 노동시장에서 은퇴함에 따라 전반적인 노동생산성 저하 우려
 - 유소년인구 1백명당 고령인구수인 노령화지수는 2017년 105.1명에서, 2026년 206명, 2056년 502.2명으로 높아져, 2056년부터는 고령인구가 유소년인구보다 5배 이상 많아질 전망이다

[그림 8] 주요 연령별 인구와 베이비붐 세대(1955~1963년생), 2017, 2035년



※ 자료 : 통계청 장래인구특별추계(2017~2067년) 보도자료(2019. 3월)

- 구매력이 높은 노동인구 감소와 구매력이 낮은 노인인구 증가로 소비·투자 증가율이 지속 감소하는 등 내수시장 위축
 - 노년부양비는 고령인구의 빠른 증가로 인해 2017년 18.8명에서 2036년 50명을 넘고, 2067년 102.4명 수준으로 2017년 대비 5.5배로 증가할 전망이다.
- 연금·보험료 납부 인구는 감소하나 수급인구가 급격하게 증가하여 사회보장 지출부담 급증
 - 2017년 현재 인구피라미드는 30~50대가 두터운 항아리형이나, 점차 60세 이상이 두터워지는 역삼각형 구조로 변화될 전망

2

제3차 저출산·고령사회 기본계획

① 제2차 기본계획의 성과 및 평가

- 노후에 대비하여 기초연금, 장기요양보험 등 고령자 삶의 질 향상을 위한 노후 소득보장과 활기찬 노년을 위한 토대 마련
 - 그러나 여전히 높은 노인빈곤율, 기대수명과 건강수명 사이의 격차, 높은 노인자살률 등 문제 지속
 - ※ 노인빈곤율(한국) : 49.6%(OECD 평균 12.4%의 4배)
 - ※ 충남의 기대수명(81.5세), 건강수명(65.6세)의 격차는 15.9년
- 고령자의 건강상태 변화에 따라 고령자의 건강관리 및 치료를 지원하고 돌봄을 제공하는 평생 건강관리체계 구축
 - 평균수명은 연장되고 있으나 건강수명과의 격차 존재, 후기 고령자(85세 이상)의 증가로 건강수명 격차 문제 심화 우려
- 길어진 노후에 대비하고 숙련된 인력이 연령 제한 없이 주된 일자리에서 더 오래 일할 수 있도록 지원하기 위해 60세 정년 법제화
 - 단기 대응 위주 인력대책으로 노동력 부족 시대에 대비한 인구 경쟁력 확보 한계

② 제3차 기본계획의 목표 및 방향

- 제3차 계획(2016~2020)은 모든 세대가 함께 행복한 지속발전 사회 구현 및 생산적이고 활기찬 고령사회 대응체계 기반을 구축하기 위해 78개 과제를 선정함

〈표 10〉 제3차 계획의 고령화 정책추진 방향

구 분		제1차 계획	제2차 계획	3차 계획
고령화	주요대상	65세 이상 저소득 노인	50세 이상 베이비붐 세대	50세이상 신중년 및 65세 이상 노인
	정책영역	소득보장, 요양보호	소득·건강·주거 등 전반적 사회시스템	소득·건강·주거 및 성장동력 육성
공동사항	추진방식	정부주도	범사회적 정책공조	민간, 지역, 정부 협력으로 전사회적 대응체계 강화

③ 제3차 저출산·고령사회 기본계획 주요내용

(1) 저출산·고령사회 기본계획 체계도

[그림 9] 저출산·고령화 기본사회 계획 체계도



[2] 고령사회 분야 추진전략 : 노후소득보장 강화

- 기대수명 연장 및 베이비부머 세대의 고령화에 대비, 안정적인 노후준비를 위한 공·사 연금제도 연계 및 사적연금제도 활성화를 통해 노인소득 보장

- ① **공적연금 강화**
 - 1인 1국민연금 확립, 연금분할 청구권 제도 확대, 기초연금 내실화, 다층 노후소득보장체계 내실화 등
- ② **주택·농지연금 대폭 확산**
 - 주택연금 대폭 활성화를 통한 노후 소득 증대, 농지연금 확산으로 고령 농업인 노후소득 증대
- ③ **퇴직·개인연금 활성화**
 - 퇴직·개인연금 확산·정착
- ④ **노후준비 여건 확충**
 - 장수리스크를 대비한 금융시스템 개선, 노후준비지원 확대

[3] 고령사회 분야 추진전략 : 활기차고 안전한 노후 실현

- (주거·교통) 급속한 고령화로 고령가구, 특히 독거 혹은 부부노인 가구 증가에 따른 주거 및 교통환경 측면에서 노인들을 위한 환경 개선
- (노후설계) 지속적 기대수명 증가('18. 81세)로 생애주기에서 노년기가 차지하는 비중이 증가함에 따라 퇴직 후 노후생활 설계 강화

- ① **고령자 건강생활 보장**
 - 고령자 운동 활성화, 고령자 질병예방 및 관리강화, 고령자 정신건강관리 강화, 노인의료비 부담 경감 등
- ② **고령자 사회참여 기회 확대**
 - 고령세대의 여가기회 확대, 고령친화형 콘텐츠 개발, 고령자 문화·여가 인프라 개선 등
- ③ **세대간 이해 증진**
 - 세대간 이해증진 기회 확대, 효행장려 풍토 조성 및 확산
- ④ **고령자 친화적 주거환경 조성**
 - 고령자를 위한 임대주택 공급 확대, 고령자가 안전하고 편리하게 살기 위한 주거여건 마련 등
- ⑤ **고령자 안전 및 권익보장**
 - 노인학대 예방체계 강화, 노인안심생활 지원, 고령운전자 안전관리 강화 등

[4] 고령사회 분야 추진전략 : 여성, 중·고령자, 외국인력 활용 확대

- 저출산·고령화에 따른 생산가능인구 비율감소 및 총부양비 급증, 성장 잠재력 유지를 위해서 고령 근로자의 고용 장려

- ① **여성고용 활성화**
 - 시간선택제 일자리 활성화, 다양한 근무형태 활성화, 경력단절 여성 재취업 지원체계 강화 등
- ② **중·고령자 근로기반 확대**
 - 60대 정년제의 성공적 안착 집중지원, 정년제도 중장기 개선방안 검토, 장년기 근로시간 단축 활성화 등
- ③ **사회통합적 외국인력 활용**
 - 해외우수 유학생 유치 확대, 해외우수인재 유치기반 강화, 취업허용 외국인에 대한 관리 강화 등

[5] 고령사회 분야 추진전략 : 고령친화 경제로의 도약

- 모바일 기기, IOT, 클라우드, 빅데이터 및 인공지능 등 ICT 발전은 의료와 융합을 통해 디지털 헬스케어 가능성 증대
- 고령화 사회에 대비하여 노년층의 질병예방 및 삶의질 향상

- ① **고령친화산업의 신성장동력 육성**
 - IT연계 스마트케어 활성화, 고령친화 관광산업 육성, 고령친화 식품산업 육성, 고령친화산업 수출지원체계 강화 등
- ② **인구다운사이징 대비 강화**
 - 장교·부사관 중심 병력구조 정예화, 병역지원 확보를 위한 전환·대체복무제도 개선, 대학구조개혁 추진 등
- ③ **재정적 지속가능성 제고**
 - 국민연금의 지속가능성 제고, 건강보험 재정 안정화, 특수직역 연금 개혁, 재정지출 효율화 등

〈표 11〉 제3차 고령사회기본계획 소관별 과제

과 제 명	소 관
1. 노후소득보장 강화	
① 공적연금 강화	복지부, 인사처, 교육부
② 주택·농지연금 대폭 확산	금융위, 농식품부
③ 퇴직·개인연금 활성화	고용부, 금융위
④ 노후준비여건 확충	금융위, 복지부
2. 활기차고 안전한 노후실현	
① 고령자 건강생활 보장	복지부, 식약처
② 고령자 사회참여 기회 확대	복지부, 문체부, 교육부
③ 세대 간 이해 증진	복지부, 교육부
④ 고령자 친화적 주거환경 조성	국토부
⑤ 고령자 안전 및 권익보장	복지부, 경찰청
3. 여성, 중고령자, 외국인력 활용 확대	
① 여성고용 활성화	고용부, 여가부, 미래부, 산업부
② 중·고령자 근로기반 확대	고용부, 복지부, 기재부, 미래부
③ 사회통합적 외국인력 활용	교육부, 법무부, 고용부, 여가부
4. 고령친화경제로의 도약	
① 고령친화산업의 신성장동력 육성	미래부, 복지부, 산업부, 농식품부
② 인구다운사이징 대비 강화	국방부, 교육부, 행자부, 농식품부
③ 재정적 지속가능성 제고	복지부, 교육부, 기재부, 인사처

[6] 제3차 저출산·고령사회 기본계획이 노인복지에 갖는 의미

① 소득보장

- ‘제도권 내’ 사각지대뿐만 아니라 ‘제도권 밖’에 있는 사각지대 해소
- 국민연금의 사각지대로 놓여있던 여성, 일용직 및 시간제 근로자, 특수고용직 근로자, 영세자영업자 등의 국민연금 납부자로의 전환을 적극 유도하고, 주택 및 농지연금 가입 제약요건 완화 등

② 건강보장

- 노인의 낙상, 약물 오남용, 의료취약계층 등에 대한 사전적 대응체계 구축
- 신체적 건강뿐만 아니라 인지적 및 정신적 건강에 대한 정책적 우선순위를 높여 노인치매, 노인자살, 노인우울 등의 정책 우선순위 설정
- 후기 의료체계(호스피스, 임종케어) 활성화

③ 세대통합적 관점 적용 : 노인만을 위한 정책이 아닌 노인 이외의 세대에도 함께 참여하고 영위한다는 관점에서 추진

- 고령사회 정책은 노년층만을 위한 지엽적인 정책이 아닌 중년층과 더 나아가 전 세대를 아우르는 정책으로 변화 필요

④ 고령사회에 대비하여 고령자 주거정책의 다변화 모색

- 기존의 기본계획에서의 고령친화적 주거환경과 관련한 정책 과제는 주로 고령자 임대주택 확대와 주택개량을 중심으로 진행
- 제3차 기본계획에서는 변화하는 노인의 주거수요와 욕구에 기반하여 전세임대, 임대주택과 복지서비스를 접목시킨 공공 실버주택, 집주인 리모델링 임대 등 도입

⑤ 증가하는 고령운전자와 일반운전자의 안전 보장

- 기존 고령사회 교통안전 정책: 이동편의시설 설치, 노인보호 구역이나 노인운전자 교육프로그램 개발 등
- 고령운전자의 안전과 교통사고 예방을 높이기 위해 고령운전자의 교통안전교육을 의무화하고, 적성검사 주기 단축 등을 검토하고 장기적으로는 운전취약노인에 대해서는 운전면허 반납 권고를 도입하는 등의 계획 포함

〈표 12〉 제3차 저출산·고령사회 기본계획 내 고령사회 삶의질 제고 관련 과제

구분	세부영역	과제명
노후소득 보장강화	공적연금 강화	1인 1국민연금 확립
		연금분할 청구권 제도 확대
		기초연금 내실화
		다층 노후소득보장체계 내실화
	주택·농지연금 확산	주택연금 대폭 활성화를 통한 노후소득 증대
		농지연금 확산으로 고령 농업인 노후소득 증대
	퇴직·개인연금 활성화	퇴직·개인연금 확산·정착
	노후준비 여건 확충	장수리스크를 대비한 금융시스템 개선
		노후준비지원 확대
	활기차고 안전한 노후실현	고령자 건강생활 보장
고령자 질병예방 및 관리 강화		
고령자 정신건강관리 강화		
노인의료비 부담 경감		
포괄간호·간병 서비스 확대		
장기요양보험제도 고도화		
치매에 대한 대응체계 강화		
호스피스 활성화 등 후기의료체계 강화		
고령자 사회참여 기회 확대		고령세대의 여가 기회 확대
		고령친화형 콘텐츠 개발
		고령자 문화·여가 인프라 개선
		고령자 자원봉사지원체계 강화
		고령자 사회활동지원사업의 공익활동 내실화
		고령자 교육 기반 확충
		계층별 맞춤형 평생교육 활성화
		시도-시군구-읍면동까지 연계된 국가 평생교육 진흥 추진체계
세대 간 이해 증진		세대간 이해증진 기회 확대
		효행장려 풍토 조성 및 확산
고령자 친화적 주거환경 조성		고령자를 위한 임대주택 공급 확대
		고령자가 안전하고 편리하게 살기 위한 주거여건 마련
		원스톱 주거지원 안내시스템 구축
고령자 안전 및 권익보장		노인학대 예방체계 강화
		노인안심생활 지원
		고령운전자 안전관리 강화
		고령보행자 교통사고 감소

3

제3차 저출산·고령사회 기본계획 정책로드맵

(1) 저출산·고령사회 정책로드맵

○ 정책로드맵의 의의

- (패러다임 전환) 출산 장려 위주의 정책에서 벗어나, 모든 세대의 “삶의 질을 높이는 정책으로 전환”하여, 계층·세대 간 통합과 연대 등 “포용국가의 비전을 반영”
- (핵심과제 제시) 기존의 백화점식 대책이라는 비판을 수용, 기존의 3차 저출산·고령사회 기본계획('16~'20)을 핵심과제 위주로 재정비하고 위원회에서 집중 추진할 과제를 제시
- (중장기 연계) 이번 로드맵은 3차 기본계획의 시기('16~'20)에 국한되지 않고, 인구구조 변화에 대비한 사회시스템 개편 등 4차 기본계획('21~'25)과 연계되는 중장기 핵심과제까지 포함하여 검토

○ 정책여건

- (저출산) 삶의 질 개선, 성 평등 확립에 역량 집중 필요
- (고령사회) 고령층의 다양한 수요를 반영한 맞춤형 정책 필요
- (국민인식) 급속한 저출산·고령화에 대비한 사회구조 개혁 필요

○ 비전, 목표 및 추진과제

- 「모든 세대가 함께 행복한 지속가능사회」를 비전으로, ▲삶의 질 향상(아동, 2040세대, 은퇴세대 등), ▲성 평등 구현(남녀 평등한 일터·가정), ▲인구변화 적극 대비를 목표로 설정
- 이번에 새롭게 제시한 정책 목표는 2040 세대에게 결혼과 출산을 선택하더라도 삶의 질이 떨어지지 않고 행복할 수 있다는 희망을 주고, 남녀 평등한 일터와 가정이 당연한 사회가 되도록 하는 데 중점을 두고 마련

- 새롭게 설정된 목표의 성공적인 실천을 위하여 ▲함께 돌보고 함께 일하는 사회, ▲함께 만들어가는 행복한 노후, ▲인구변화 적극 대비의 「3대 분야, 12대 과제」에 역량을 집중

[그림 10] 저출산·고령사회 정책로드맵(2018~2022)



○ 제3차 저출산·고령사회 기본계획(2016~ 2020)의 재구조화

- 정책로드맵 비전과 목표 달성에 기여하면서 정책방향과 부합하도록 제3차 기본계획 재구조화 추진
- 정책목표와 관련이 낮은 과제는 기본계획에서 제외, 부풀려진 예산을 바로잡고, 효과성 높은 과제에 역량 집중
- 총 194개 과제 중 35개 과제에 역량집중과제로 관리, 94개 과제는 기본계획에서 제외
- 고령사회 주요 역량 집중과제(예산순)

번호	과제명	예산(억)
1	기초연금 내실화	118,423
2	고령자 사회활동 지원사업의 공익활동 내실화	10,471
3	장기요양보험제도 고도화	8,058
4	1인 1국민연금 확립	7,927
5	고령자를 위한 임대주택 공급 확대, 공공실버주택, 집주인 임대주택, 전세임대	5,123
6	치매에 대한 대응체계 강화	3,084
7	중·고령자 취업지원 활성화, 노인 일자리 창출 확대	2,376
8	노인안심 생활지원	1,632
9	장년기 근로시간 단축 활성화	45
10	노후준비 지원 확대 (노후준비 인프라 확충)	20
기타	퇴직·개인연금 확산·정착, 국민연금 지속가능성 제고 등	25
합계		157,184

4 제2차 충청남도 노인복지 5개년 계획의 평가

1] 계획 현황(2014~2018)

- 비 전 : 어르신이 행복한 충남건설
- 목 표 : ① 노인일자리 확대 및 건강관리 체계 구축
 ② 안전한 노인생활 환경 및 여가문화 조성
- 추진전략
 - ① 소득보장
 - 노후소득보장 및 저소득노인 일자리 우선제공
 - 일자리 확대 및 다양한 정책적 지원
 - ② 건강한 노후생활
 - 치매예방 및 관리체계 구축, 노인요양지원 확대
 - 독거 및 거동불편 노인을 위한 영양식단 제공
 - ③ 안전한 생활
 - 독거노인 생활공동체 확대, 농어촌 주거환경 개선
 - 노인안전사고 예방 및 노인돌봄 확대 지원
 - ④ 즐거운 여가
 - 노인복지관 및 경로당 시설개선 및 이용만족도 향상
 - 노인복지관은 학습, 경로당은 여가시설로 육성

2] 총사업비 : 4개 분야 60개 과제

〈표 13〉 제2차 충청남도 노인복지 5개년계획 사업비(국·도비) 투자현황
(단위 : 백만원)

구 분	계	1차 '14년	2차 '15년	3차 '16년	4차 '17년	5차 '18년
당초 투자계획	2,529,385	403,652	524,356	528,945	533,676	538,756
실 투자(집행) 제 금액	2,713,352	396,405	530,029	541,567	578,278	667,073
증 감	↑183,967	↓7,247	↑5,673	↑12,622	↑44,602	↑128,317

※ 자료 : 충청남도 연도별 결산서(2014~2018년)

③ 주요지표의 변화

○ 2012년 2차 계획 수립당시 주요지표와 2018년 12월 기준 산출 지표 변화임

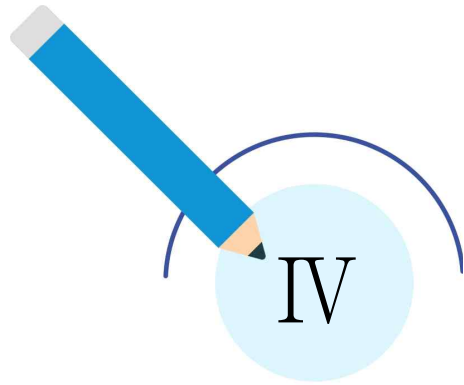
<표 14> 충남노인 복지의 주요 지표 변화

주요 지표		2012년	2018년	
구분	항목	내용	내용	증감
노인인구 및 예산	충청남도 인구	2,028,777명	2,126,282명	↑ 97,505명
	65세 이상 인구	309,840명	372,515명	↑ 62,675명
	노인인구 비율	15.3%	17.5%	↑ 2.2%
	노인복지 총 예산	2,696억원	8,122억원	↑ 5,426억원
노인복지 시설	노인요양시설	241개소	298개소	↑ 57개소
	공립치매병원	6개소	6개소	0
	노인복지관	13개소	16개소	↑ 3개소
	경로당	5,469개소	5,730개소	↑ 261개소
	노인보호전문기관	1개소	2개소	↑ 1개소
노인복지 서비스	기초노령연금수급자	220,057명	270,769명	↑ 50,712명
	노인장기요양등급판정자 (급여자)	27,252명 (2,810명)	36,873명 (3,484명)	↑ 9,621명 (674명)
	노인일자리 창출	11,943명	25,957명	↑ 14,014명
	↳ 일자리제공비율	3.9%	7.0%	↑ 3.1%
	시니어클럽	3개소	12개소	↑ 9개소
	↳ 일자리 창출	271명	1,641명	↑ 1,370명
	노인돌보미지원	445명	696명	↑ 251명
	독거노인도우미파견	388명	900명	↑ 512명

※ 자료 : 충청남도 내부자료, (2018년 12월 기준)

4] 계획의 한계 및 향후과제

- (전반적 성과와 한계) 생애주기 전반에 걸친 도민 복지향상과 사각지대 해소, 기본적 사회복지 저변의 인프라 구축에 기여함
 - 제2차 기본계획은 저출산고령사회에 대한 범정부적 대응체계를 마련하고, 고령자 삶의 질 향상을 위한 체계적인 중기계획을 수립하여, 재정을 지속적으로 확대하였음
 - 기초연금, 장기요양보험법 등 고령자 삶의 질 향상을 위한 노후 소득보장과 활기찬 노년을 위한 토대 마련
 - 그러나 베이비 붐 세대 등 다양한 정책수요자에 대한 고려가 부족하였으며, 다방면에 걸친 종합적인 대응이 부족, 정부의 역할 강화에도 불구하고, 민간부문의 참여가 미흡했음
 - 인구정책이 결실을 맺기 위해서는 장기적 시간 소요, 정책효과, 정책규모와 성숙도 수준이 부족한 경우 다수
 - 또한, 생산인구 감소 등 다운사이징 대책, 고령사회 전환에 대비한 사회·경제 개선노력 미흡
 - (근본적 한계) 복지정책 차원의 성과에 국한되고 인구정책 또는 고령화 대책으로서의 성과는 다소 미흡
 - 시간이 소요되는 중장기 인구정책적 목표와 단기 복지정책적 수단 사이의 괴리
 - 인구변동에 대한 근본적 관점과 인식에 있어 도와 도민의 사이의 존재하는 간극
 - 정책의 시계, 규모, 목표-수단간 연계를 두루 고려한 정책 조합의 부재
 - (앞으로) 경제·사회적 불평등을 보정하면서 제도적 건강성을 유지하고 도민행복과 도의 발전이 선순환되면서 모든 사회공동체 구성원이 화합하여 어르신이 안정된 삶을 영위할 수 있는 행복한 충남 건설 지향
- ⇒ 제3차 계획에서는 소득과 건강, 생활안전과 여가분야의 종합적인 지원 확대, 노인편입 예비 세대(50+세대)들의 노후 자립을 위한 다양한 시책 마련 추진 필요



충청남도 노인실태 분석



1 노인실태 분석 개요

① 2017년 전국 노인실태조사

- 노인복지법 제5조(노인실태조사)는 노인의 보건 및 복지에 관한 실태조사를 3년마다 실시하도록 규정
 - 보건복지부에서 2017년 전국노인실태조사 실시
 - ※ 既 2008년, 2011년, 2014년 조사 실시
- 노인실태 조사내용

- ▶ 조사대상 : 10,299명(2017년 기준 만65세 이상)
- ▶ 조사기간 : 2017년 6월 12 ~ 2017년 8월 28일
- ▶ 조사내용 : 137개 문항(노인조사표)
 - 노인(65세 이상)의 가구 일반현황, 경제상태, (손)자녀·배우자와의 관계 및 가구형태, 형제·자매, 친인척, 친구·이웃·지인과의 관계, 자녀·부모와의 부양의 교환, 건강상태, 건강형태, 기능 상태와 간병 수발, 경제활동, 여가활동과 사회활동, 정책적 이슈에 대한 노인의 인식, 노후생활과 삶의 질, 생활환경, 인지기능 등
 - ※ 충남의 2017년 노인조사 완료 표본대상은 511명임

② 2018 충남사회지표

- 「2018 충남사회지표」의 각 지표는 충청남도에서 실시한 '2018년 사회조사' 결과와 각 실과 소관 행정자료, 통계청 등 각 부처 및 주요기관에서 생산한 통계를 이용하여 작성
- 노인분야 사회조사의 주요내용

- ▶ 받고 싶은 노인복지서비스 조사 항목
 - 의료, 소외노인지원, 일자리, 노인여가, 생활 교육 등
- ▶ 노인들이 겪는 가장 어려운 문제 조사항목
 - 경제, 건강, 일거리, 소외감, 일상생활 도움 등

2 노인생활실태 분석 (2017년 기준)

1 거주실태 및 생활실태

- 노년기의 가구형태는 독거 및 노인부부의 생활형태가 지속적 증가
- 자녀와 다시 동거하는 비율은 매우 낮아 노인 돌봄기능 강화가 필요
- 노인들의 주택 소유율이 높으며 향후에도 기존 주택에서 거주희망
- 소유주택의 생활편리 시설은 매우 부족, 불편시설에 대한 보수필요
- 안전사고 경험률이 2.3%이며, 노인 중 19.3%가 학대경험이 있음
 - ☞ 노인가구의 증가에 따른 돌봄기능의 확대와 농촌지역의 노인들에게 새로운 주거 형태의 제공 보다는 기존 주거지의 개·보수를 통해 안전한 생활을 할 수 있는 여건을 조성하는 것이 필요함
 - 노인학대와 관련 노인들에 대한 대처 교육 및 홍보가 필요

- 충남은 노인독거가 25.0%(전국 23.6%), 노인부부가 56.5%(전국 48.4%), 자녀와 동거 가구가 14.9%(전국 23.7%)임.
 - 도시지역 보다 농어촌 지역에 독거노인 및 노인부부 가구가 많이 있으며 사회구조 변화로 인해 노인만이 생활하는 주거형태는 지속적으로 증가할 것으로 예상됨.
- 충남 노인의 노인단독가구 거주 이유로는 개인생활 향유 30.1%, 자녀의 결혼 23.6%, 자녀 타지역 거주 20.5%, 기존거주지 희망 14.6%순임.
 - 전국의 경우 노인단독 가구 거주 이유로는 자녀의 결혼 36.0%, 개인생활향유 18.8%, 자녀가 타지역 거주 18.8%, 기존 거주지 희망 11.0%로 나타남
 - 거주 특성상 단독가구의 형태는 계속 유지되며 이들 가구에 대한 돌봄기능 강화가 필요함.

- 주택의 소유실태는 자가가 78.6%(전국 70.9%), 무상 11.0%(전국 9.5%), 월세 9.0%(전국 12.3%), 전세 1.5%(전국 7.3%) 순으로 나타나고 있음.
 - 농어촌의 경우 자가 및 무상이 더 많으며, 대도시의 경우 월세 및 전세인 경우가 더 높음.
- 노후 자녀와의 동거 희망률은 17.0%(전국 15.2%)이며, 동거 희망 자녀로는 장남이 51.5%(전국 45.8%)로 나타남.
- 충남 노인들의 거주주택 소유형태는 단독주택이 71.0%(전국 48.8%), 아파트 15.1%(전국 35.1%), 연립 및 다세대주택 13.2%(전국 14.6%)순임.
 - 주거지의 생활편리 상태는 생활하기 불편한 구조가 9.0%, 생활하기 불편한 구조는 아니지만 노인 배려설비가 없음이 86.8%로 단독주택과 농촌지역의 특성을 대변하고 있음.
 - 주택에서 가장 불편한 공간은 계단, 화장실, 문턱과 같이 높낮이가 있는 부분과 화장실을 불편하게 여기고 있음.
- 외출할 때 주로 이용하는 주 교통수단은 버스 54.4%(전국 45.7%), 자가용 30.4%(전국 25.1), 택시 6.8%(전국 6.1%), 오토바이 5.1%(전국 2.0%), 자전거 1.2%(전국 1.6%)순이며, 서울, 부산, 대구, 대전, 인천, 경기도는 지하철 수송률이 10~48%로 조사됨

- 안전사고(집안 내 화재, 가스누출, 누수 등) 경험률은 2.3% (전국 0.6%)이며, 사기성 물건구매가 0.5%임.
 - 특히 안전사고 경험률이 높은 것은 농촌지역 주택의 특성이 반영된 것으로 화재, 가스등 노인의 대처능력이 떨어지는 분야의 점검과 지원이 필요함.
- 노인 중 19.3%가 학대경험이 있으며, 학대 경험 유형으로는 타인의 말과 행동으로 인한 학대 18.3%(전국 7.4%), 가족이나 보호자가 찾아오지 않거나 생활비를 주지 않는 학대 0.8%(전국 1.7%), 타인으로부터 금전적 피해로 입은 학대 0.5%(전국 0.4%) 순임.
 - 노인학대 목격 시 대응을 어떻게 할 것인가에 대한 질문에 경찰에 신고 5.2%(전국 58.7%), 주변에 도움요청 25.4%(전국 21.3%), 모르는 척 한다 13.1%(전국 10.0%), 주민센터 등에 도움요청 2.4%(전국 3.4%), 노인보호전문기관에 신고 2.4% (전국 4.0%)로 나타남
 - 노인보호전문기관이 노인학대 예방을 위하여 교육 및 캠페인 등 홍보를 하고 있으나 기관에 대한 인지도가 상당히 부족함
- 노인 중 7.8%(전국 6.7%)가 자살을 생각해본 적이 있으며, 자살을 생각한 이유로는 건강이 26.3%, 경제적 어려움 26.1%, 부부·자녀·친구의 갈등 및 단절 19.3%, 배우자·가족·친구의 사망 16.0%, 외로움 9.6%, 배우자와 가족의 건강 2.7% 순임

② 노인의 사회적 관계 및 노후생활 인식

- 충남의 노인들은 가족 및 이웃·친구와의 넓은 관계망을 형성하고 있음
 - 반면, 비동거 가족과 왕래빈도가 1달 1회 미만이 52.8% 이상으로 나타남
- 노인이라고 생각하는 연령기준은 70~74세라는 응답이 51.9%임
 - 은퇴연령과 연계하여 노인고용 정책에 대한 확대 및 인식전환 필요
- 장례희망 방법은 매장보다는 화장을 희망하는 비율이 높게 나타남
- 충남의 노인들은 자녀와 동거하거나 자주 연락하기를 바라고 있음
 - 자녀와의 동거는 사회적 비용을 줄이는 방법으로 다양한 지원필요
- 노인들은 건강과 경제적 상태에서 만족도가 낮게 나타남

- 충남 노인의 가족 및 친구·이웃의 유무율은 생존자녀 98.0%, 생존 손자녀 94.3%, 형제·자매 86.2%, 친구·이웃 52.0%, 친인척 49.5%순임.
- 충남 노인의 비동거 자녀 전체와의 왕래빈도로 거의 매일 14.4%, 일주일 2~3회 11.3%, 일주일 1회 21.2%, 한달 1회 38.7%, 분기 1~2회 9.8%, 년 1~2회 3.4%, 접촉없음 1.2%임.
- 충남 노인의 친구·이웃과의 왕래빈도는 거의 매일 75.8%, 일주일 2~3회 9.3%, 일주일 1회 6.6%, 한달 1회 5.4%, 분기 1~2회 1.0%, 년 1~2회 1.2%, 접촉없음 0.8%임. 공동체 기능 강화를 통해 외로움·소외감 해소대책이 필요함.
- 노인이라고 생각하는 연령기준은 70~74세라는 응답이 가장 많아 51.9%이며, 75~79세 19.9%, 80세 이상 15.3%, 65~69세가 13.0%순임.
 - 베이비붐 은퇴 연령과 연계하여 노인고용 정책에 대한 확대 및 노인에 대한 사회적 인식의 전환이 필요함.
- 희망하는 장례 방법에서 화장이 39.5%(전국 26.4%), 매장이 24.4%(전국 17.5%)로 전국평균보다 화장을 선호하는 것으로 나타남
- 충남 노인 만족도 조사에서 경제상태 만족도는 0.7%로 전국평균 0.9%보나 낮으며 자녀와의 관계는 81.4%(전국 76.7%)로 만족도가 높게 나타나고 있음.

3 경제상태 및 욕구

- 노인들의 생활비는 본인(48.4%) 및 배우자(18.8%)가 주로 부담하고 있으며 국가 차원의 지원(34.4%)을 요구하는 것으로 조사됨
- 경제적으로 주관적인 생활수준이 매우 낮으며 주 경제활동은 농촌 지역의 특성을 나타내는 농림어업 분야의 종사율(65.9%)이 매우 높음
- 일에 대한 욕구는 높으나 건강 등의 문제로 일을 못하고 있음
- 충남의 노인들은 자녀와 동거하거나 자주 연락하기를 바라고 있음
- ☞ 농어촌지역의 경우 사회참여와 경제활동은 연동되는 경향이 있음 반면 도시지역은 경제활동과 사회참여가 분절되어 나타나고 있어 도시 노인과 농어촌 노인에 대한 차별화된 일자리 정책이 필요함

- 충남 노인의 생활비 주부담자는 대부분 본인 48.4%(전국 43.6%), 대부분 자녀부담 28.7%, 본인(배우자) 및 자녀 일부부담 18.8%, 사회복지기관 부담 4.1%로 나타남
- 충남 노인이 이상적으로 생각하는 노후생활비 마련 방법으로 본인 스스로가 마련한다가 34.2%(전국 34.0%), 본인과 사회보장제도 32.7%, 사회보장제도 15.4%, 본인과 자녀 10.2%, 자녀 7.6% 순으로 나타남
- 충남 노인의 44.1%(전국 30.3%)가 경제활동을 하고 있으며 종사 직종을 보면 농림어업종사자가 65.9%, 단순노무 25.7%이며, 이는 농촌지역의 실태가 반영되었다 할 수 있음.
 - 현재 일을 하고 있는 이유는 생계비 마련이 66.7%(전국 73.0%)이며, 시간보내기 12.4%, 용돈마련 10.2%순임.
- 향후 일을 하고 싶은 이유로는 생계비를 마련하기 위해서 55.1%(전국 62.3%), 건강유지를 위해서 17.4%, 용돈이 필요해서 14.0% 순으로 나타남.

4 노인 건강 및 기능상태

- 노인의 기능상태는 신체적기능, 인지기능, 정서적 기능으로 구별되며 노년기의 행복한 생활을 영위하기 위해서는 3가지 기능상태가 적절히 유지되어야 함.
 - ▶ 1개 이상의 질환을 앓고 있는 노인이 92.1%(전국 89.5%)임
 - ▶ 조사자 중 18.2%가 심각한 우울증상, 25.0%가 1년간 낙상을 경험
 - ▶ 노인의 14.5%가 일상생활수행능력 10개 항목 중 1개 이상의 제한을 받고 있음
 - ▶ 시력저하 43.4%, 청력 21.0%, 씹기 54.5%가 나쁜 상태임
 - ▶ 노인의 31%가 하지 근력의 수행 능력이 없는 것으로 나타남
- ☞ 노인건강 문제는 노화로 인해 발생하는 것으로 접근 방식에 있어 다양하고 종합적인 대책 수립이 필요함

- 충남에서 1개 이상의 만성질환을 앓고 있는 노인은 92.1%(전국 89.5%)임
 - 만성질환 수는 평균 3.3개로 만성질환을 2개 이상 지니고 있는 노인도 81.0%에 달하고 있으며 노인 질환은 도시와 농촌의 차이가 없는 것으로 조사됨.
- 충남 노인의 18.2%(전국 21.1%)가 심각한 수준의 우울증상을 지니고 있으며, 노인의 25.0%(전국 15.9%)가 지난 1년간 낙상을 경험하였음
- 충남 노인의 59.0%(전국 63.0%)가 자신의 평소 건강상태를 동년배와 비교했을 때 부정적으로 인식하고 있었음.
- 충남 노인의 14.5%(전국 9.9%)가 수단적 일상생활수행 능력 10개 항목 중 1개 이상 제한을 경험하고 있음.
 - MMSE-KC를 활용한 인지기능저하를 산출한 결과 응답자의 19.9%(전국 14.5%)가 인지기능 저하자로 나타났음.

- 충남 노인의 43.4%(전국 31.0%)가 시력이 나쁘며, 21%(전국 17.9%)가 청력이 나쁨. 씹기상태는 54.5%(전국 46.2%)가 나쁜편임.
- 충남 노인의 15.7%(전국 21.5%)가 하지근력의 수행능력이 없음.

5] 노인의 여가·사회활동 실태 및 욕구

- 충남의 노인들은 TV시청 등 소극적인 여가활동으로 시간을 보내고 있음
- 충남 노인은 컴퓨터 및 인터넷 접근성이 낮으며, 학습경험도 낮은 것으로 나타났지만, 평생교육프로그램 등 참여에 대한 의지가 높음
- 자원봉사활동경험과 참여의지는 낮으나 참여자들의 만족도는 높음
- 여가활동으로 건강유지나 소득을 보전하는 내용을 요구하고 있음
- 경로당은 친목유지, 노인복지관은 학습 위주의 운영이 필요함
- ☞ 노인들의 연령대별 정서적 차이를 고려하여 노인관련 여가 및 프로그램이 개발되어야 함

- 충남 노인의 99.8%(전국 99.3%)가 TV를 시청하였고, 평균 TV 시청 시간은 3.8시간으로 많은 시간을 소극적인 여가를 활용하고 있는 것으로 조사됨.
- 여가문화 활동 참여율 및 주된 활동으로는 취미오락 34.4%, 휴식 27.8%, 사회문화 활동 24.9%로 나타남
- 정규학교 교육과정 이외의 학습교육(평생교육프로그램)에 현재 참여율은 15.5%(전국 12.9%)이며, 주1회가 50.0%, 주2~3회 42.3%, 실시기관은 경로당 57.1%, 노인복지관 13.0%, 종교기관 9.1%, 읍면동 6.5% 순임.
- 향후 참여하고 싶은 평생교육 프로그램으로 건강관리 운동 58.2% (전국 41.9%), 문화예술 24.1%, 어학 7.6%, 정보화 5.1%순으로 나타남
- 현재 자원봉사활동을 하고 있다는 노인은 4.1%(전국 3.9%)이며 12.2%(전국 16.1%)만이 향후 자원봉사활동 참여 의향을 갖고 있음.

- 경로당은 노인의 53.7%가 이용하고 있고, 이용만족도는 82.9% (전국 81.1%)이며, 향후 이용수준은 더 높아질 것임.
 - 이용이유는 친목도모가 93.4%로 압도적이며, 식대서비스도 53.2%를 차지함
 - 이용하지 않는 노인의 경우 미이용 이유로 가장 높은 것은 이용노인과 맞지 않아서가 36.9%임
- 노인복지관 이용률은 7.3%(전국 9.3%)이며 향후이용 희망률은 22.0%(전국 27.5%)임.
 - 복지관의 주된 이용이유는 건강증진프로그램 27.3%, 여가프로그램 이용이 27.1%임
 - 노인복지관을 이용하지 않는 이유로는 교통불편 42.3%, 이용노인과 맞지 않음 14.7%, 시간부족 12.8%, 신체불편 11.6%순으로 나타남

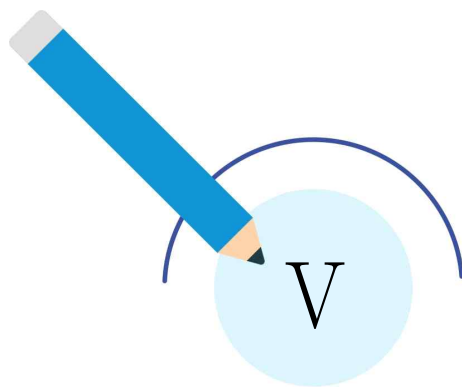
3

충남 노인생활 문제 및 노인복지 서비스 욕구

- 충남 어르신들의 거동불편 시 희망거주 형태로는 ‘(재가서비스를 받으며) 현재 살고 있는 집에서 계속 산다(55.7%)’, ‘돌봄, 식사, 생활편의 서비스 등이 제공되는 노인요양시설 등에 들어간다(30.0%)’, ‘배우자, 자녀 또는 형제자매와 같이 산다(14.1%)’로 나타남.
- 양로시설, 노인복지주택, 노인요양시설 등의 유료서비스 이용여부 중 식사서비스 지원(거동불편 시)에 대하여 ‘반드시 하고 싶음(91.4%)’, ‘될 수 있으면 하고 싶음(8.0%)’, ‘기회가 되면 할 생각이 있음(0.6%)’로 나타남.
- 양로시설, 노인복지주택, 노인요양시설 등의 유료서비스 이용여부 중 청소 및 빨래서비스 지원(거동불편 시)에 대하여 ‘반드시 하고 싶음(89.3%)’, ‘될 수 있으면 하고 싶음(8.7%)’, ‘기회가 되면 할 생각이 있음(1.9%)’로 나타남.

- 양로시설, 노인복지주택, 노인요양시설 등의 유료서비스 이용여부 중 운동, 문화, 여가서비스 지원(거동불편 시)에 대하여 ‘반드시 하고 싶음(77.9%)’, ‘될 수 있으면 하고 싶음(12.5%)’, ‘기회가 되면 할 생각이 있음(3.1%)’, ‘별로 할 생각이 없음(4.5%)’로 나타남.
- 양로시설, 노인복지주택, 노인요양시설 등의 유료서비스 이용여부 중 의료서비스 지원(거동불편 시)에 대하여 ‘반드시 하고 싶음(83.2%)’, ‘될 수 있으면 하고 싶음(10.9%)’, ‘기회가 되면 할 생각이 있음(4.2%)’, ‘별로 할 생각이 없음(1.0%)’로 나타남.
- 양로시설, 노인복지주택, 노인요양시설 등의 유료서비스 이용여부 중 돌봄서비스 지원(거동불편 시)에 대하여 ‘반드시 하고 싶음(88.0%)’, ‘될 수 있으면 하고 싶음(9.4%)’, ‘기회가 되면 할 생각이 있음(1.6%)’로 나타남.
- 시설 내 기본적 공간 사용(거동불편 시)에 대하여 방의 경우 ‘혼자 또는 부부만 사용(41.2%)’, ‘타인과 공유해도 무방(58.8%)’, 거실의 경우 ‘혼자 또는 부부만 사용(30.2%)’, ‘타인과 공유해도 무방(69.8%)’, 욕실의 경우 ‘혼자 또는 부부만 사용(33.2%)’, ‘타인과 공유해도 무방(66.8%)’로 나타남
- 대부분의 어르신들은 거동이 불편할 경우(재가서비스를 받으며) 현재 살고 있는 집에서 계속 살고 싶은 욕구가 있음을 알 수 있으며, 요양시설 등 공동생활을 할 경우 단독공간을 선호하나 타인과 공유하는 것도 선호하고 있음을 알 수 있음

⇒ **어르신들의 소득과 건강, 생활안전과 여가분야의 종합적인 지원 및 다양한 시책 필요**



제3차 노인복지 5개년 계획의 목표



1 노인복지 환경

- ◇ 부모 부양에 대한 가치관 변화 등으로 독거노인 및 거동불편 노인의 취약계층 노인돌봄은 주요 사회과제로 대두
 - 독거노인 증가는 고립노인의 증가, 우울증가, 자살 증가 등으로 연계되는 경향
- ◇ 평균수명 연장, 노후생활의 가치변화로 사회참여를 하고자 하는 생존형 노인일자리 수요 증가
 - 은퇴 후 노후준비 부족에 따른 일자리, 자원봉사, 여가문화 등의 노인 사회참여 분위기
- ◇ 사회관계망 축소로 인한 노인자살, 고독문제 등 증대
 - 여가문화우울증 예방 프로그램 운영 확대 등 경로당노인대학 활성화 수요 증가
- ◇ 고령자 증가에 따른 노인친화적 편의 및 배려시설 확충 증가
 - 주거·보건의료·요양돌봄서비스 등 통합행정서비스 지원을 위한 노인 친화적 환경 인프라 수요 증가

고령화율

- ◆ (전국) '18년 14.8% ← '17년 14.2% 대비 0.6% 증가
- ◆ (충남) '18년 17.5% ← '17년 17.1% 대비 0.4% 증가

노령화지수

- ◆ (전국) '18년 111.9명 ← '17년 105.1명 대비 6.8명 증가
- ◆ (충남) '18년 124.6명 ← '17년 120.0명 대비 4.6명 증가

독거노인수

- ◆ (충남) '18년 105천명 ← '17년 103천명 ← '10년 75천명

노인빈곤율

- ◆ (전국) '17년 42.2% ← '16년 43.6% 대비 1.4% 감소

노인자살률

- ◆ (전국) '18년 48.6명 ← '17년 47.7명 대비 0.9명 증가
- ◆ (충남) '18년 62.6명 ← '17년 65.1명 대비 2.5명 감소

기대여명

- ◆ (충남) '17년 82.2세 ← '14년 81.3세 대비 0.9세 증가

노인고용률

- ◆ (전국) '18년 30.2% ← '17년 29.4% 대비 0.8% 증가

2 비전 및 목표

비전 **어르신이 행복한 충남**

정책 방향	<p>지역사회 중심의 노인 친화환경 조성 : 노인 4품 완화</p> <ul style="list-style-type: none"> ❖ [노인빈곤 완화] 노인일자리 확대, 민간부문 노인고용 확대, 경로당 노인 일자리 확대 등 노후소득 강화로 자립생활 지원 확대 ❖ [노인무위 완화] 노인대학·경로당 운영 활성화, 노인 자원봉사·생활체육 활성화 등 활기차고 건강한 여가생활 지원 ❖ [노인고독 완화] 취약계층 노인돌봄 통합지원, 치매통합 관리, 노인학대 예방 등 노인안전 및 권익보장으로 노인돌봄통합 지원 ❖ [노인질병 완화] 고령자 복지주택 건립, 치매 전담형 노인 요양시설 확충 등 공공서비스 강화로 노인친화 환경조성
----------	--

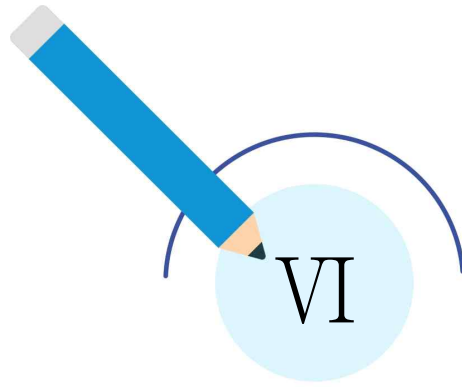
추진전략	핵심과제
노 후 소 득 보 장	<ol style="list-style-type: none"> 1. 생활이 어려운 노인의 생활안정 및 소득창출 2. 민간부문 노인고용 촉진으로 안정적 노인일자리 제공 3. 퇴직 전문인력의 재고용 및 사회공헌 일자리 확대
노 인 돌 봄 보 장	<ol style="list-style-type: none"> 1. 독거 및 거동불편 노인 등을 위한 노인맞춤돌봄 서비스 제공 2. 돌봄기능이 있는 공동생활홈 운영 확대 3. 일상생활을 영위하기 어려운 노인 요양보호 강화
건 강 · 의 료 보 장	<ol style="list-style-type: none"> 1. 노인자살예방사업 집중 추진 2. 치매안심센터 운영 등 치매통합관리서비스 제공
여 가 · 문 화 생 활 보 장	<ol style="list-style-type: none"> 1. 노인대학, 노인종합복지관 등 운영 활성화로 사회관계 증진 도모 2. 생활습관 개선 및 건강관리 위주의 경로당 프로그램 확대 3. 노인건강 증진 및 여가생활을 위한 어르신 생활체육 활성화
노 인 친 화 환 경 보 장	<ol style="list-style-type: none"> 1. 어르신 욕구에 맞는 주거, 의료와 돌봄 연계시스템 구축 2. 안전하고 편안하게 노후를 보낼 수 있는 주거환경 조성 3. 고령자를 위한 교통요금(버스비, 도서민 여객운임) 지원
노 인 인 권 보 장	<ol style="list-style-type: none"> 1. 노인학대 예방 및 노인권의 개선 2. 체계적인 웰다잉 교육 지원

어르신이 행복한 노인친화적 고령정책 사업 시책발굴 및 내실화

3

충남 노인복지 주요지표 변화

주요지표		2018년	(2019년)	2024년	증감
구분	항목	내용	내용	내용	('18년 대비)
노인인구 추계	65세 이상 인구	372.5천명	386.6천명	463천명	↑ 90.5천명
	노인인구 비율	17.5%	18.2%	20.5%	↑ 3.0%
성과 목표	기초연금 수급자	27.1만명	27.5만명	32.5만명	↑ 5.4만명
	노인자살률 (십만명당)	60%	60%	55%	↓ 5%
	치매 등록율	57.7%	67%	82.0%	↑ 24.3%
	노인 경제활동 참여율	40.5%	42.4%	46.0%	↑ 5.5%
	노인인구 천명당 일자리 참여자수	69.7명	67.3명	75.0명	↑ 5.3명
	노인여가문화활동 참여율	38.7%	35.0%	40.0%	↑ 1.3%
	공적장기요양보호 비율	13.8%	15.3%	22.8	↑ 9.0%
	시니어클럽 운영	12개소	13개소	15개소	↑ 3개소
	노인대학 운영 활성화	7개소	28개소	45개소	↑ 38개소
	독거노인 공동생활홈 구축	147개소	172개소	247개소	↑ 100개소
	독거노인 응급안전알림 서비스	9,415가구	9,715가구	11,215가구	↑ 1,800가구
	노인 보호전문기관	2개소	2개소	3개소	↑ 1개소
	어르신 놀이터 조성	-	-	10개소	↑ 10개소
	노인 친화마을 조성	-	-	2개소	↑ 2개소
	고령자 복지주택 건립	-	-	384가구	↑ 384가구
	75세이상 어르신 버스비 무료화	-	185천명	269천명	↑ 269천명
	75세이상 도서관 여객운임 무료화	-	-	45천명	↑ 45천명
	공동 급식시설 조성	15개소	30개소	180개소	↑ 165개소
	화장실	80.4%	83%	96%	↑ 15.6%
	치매 전담형 요양시설 확충	3개소	5개소	25개소	↑ 22개소



분야별 추진과제



1 분야별 추진과제 지표

관리 번호	추진과제	연도별 계획					비고
		2020	2021	2022	2023	2024	
합계	58개 과제						
[분야 1] 노후 소득보장							
① 기초연금 지원							
1-1-1	기초연금	28.5만명	29.5만명	30.5만명	31.5만명	32.5만명	
② 노인일자리 지원							
1-2-1	노인일자리 사업	34,632명	38,398명	42,674명	46,213명	50,000명	
	노인 경제활동 참여율	42.9%	43.3%	43.7%	44.2%	46.0%	
	노인인구 천 명당 일자리 참여자수	68.7명	70.1명	71.5명	73.0명	75.0명	
1-2-2	노인일자리 고용장려금 지원	66개소	70개소	75개소	80개소	85개소	신규
1-2-3	시니어클럽 운영	14개소	15개소	15개소	15개소	15개소	
1-2-4	노인취업센터 운영	15개소	15개소	15개소	15개소	15개소	
	노인 취업실적	2,050명	2,100명	2,200명	2,300명	2,500명	
③ 신중년 인생설계 지원							
1-3-1	인생이모작지원센터 운영	-	-	-	-	-	
	예비노년세대 일자리 취업알선	70명	80명	90명	100명	120명	
1-3-2	사회공헌활동 지원	-	-	-	-	-	
	만 50세 이상 사회공헌활동 수	370명	380명	390명	400명	420명	
1-3-3	신중년 경력형 일자리 발굴 지원	55명	65명	75명	85명	90명	신규
[분야 2] 노인돌봄 보장							
① 맞춤형 돌봄서비스 제공							
2-1-1	노인맞춤돌봄서비스	27,000명	27,200명	27,400명	27,600명	27,800명	
2-1-2	지역사회 통합돌봄 선도사업(노인분야)	-	2개소	-	-	-	신규
2-1-3	사할린 한인 영주귀국 주민 지원	245명	245명	245명	245명	245명	신규
② 독거노인 보호							
2-2-1	독거노인 공동생활홈 운영	215개소	230개소	245개소	260개소	275개소	
	공동생활홈 운영 만족도	91점	92점	93점	94점	95점	
	공동생활홈 신규 구축	15개소	15개소	15개소	15개소	15개소	
2-2-2	독거노인 응급안전알림서비스 운영	10,015가구	10,315가구	10,615가구	10,915가구	11,215가구	
2-2-3	재가노인 지원 서비스센터 운영	-	-	-	-	-	
	서비스 관리 지원율	100%	100%	100%	100%	100%	
2-2-4	사물인터넷 활용 독거노인 건강안전 알림서비스 운영	740명	740명	740명	740명	740명	신규
2-2-5	결식우려노인 무료급식	7,316명	7,461명	7,555명	7,645명	7,739명	
	무료 경로식당 운영(1식 급식단가)	3,480원	3,540원	3,600원	3,665원	3,730원	
	저소득 재가노인 식사배달(1식 급식단가)	4,735원	4,820원	4,905원	4,990원	5,080원	
2-2-6	재활용품 수집노인 지원	738명	750명	800명	850명	900명	신규

관리 번호	추진 과제	연도별 계획					비고
		2020	2021	2022	2023	2024	
③ 노인요양보호 기반 확충							
2-3-1	노인복지시설 종사자 처우개선비 지원	1,788명	1,967명	2,134명	2,347명	2,582명	
2-3-2	장기요양요원 지원센터 설치 운영	-	1개소				신규
2-3-3	도립 노인요양시설 운영	1개소	1개소	1개소	1개소	1개소	
2-3-4	노인요양시설 등급외자 보호	31명	31명	31명	31명	31명	
	장기요양 등급외자 지원율	100%	100%	100%	100%	100%	
2-3-5	공적 장기요양보호	4,671명	5,138명	5,652명	6,217명	6,839명	
	공적 장기요양보호 비율	16.8%	18.3%	19.8%	21.3%	22.8%	
[분야 3] 건강·의료 보장							
① 노인자살 예방							
3-1-1	노인 자살예방 멘토링	10,000명	10,000명	10,000명	10,000명	10,000명	신규
	노인자살률 (십만 명당)	59%	58%	57%	56%	55%	
② 노후 건강관리 지원							
3-2-1	결핵 고위험군 노인결핵 검진(시범사업)	15,700명	15,700명	15,700명	15,700명	15,700명	신규
3-2-2	방문건강관리 서비스 제공	56,000가구	56,000가구	56,000가구	56,000가구	56,000가구	
③ 치매노인 지원							
3-3-1	치매안심센터 운영 등 치매 통합관리	16개소	16개소	16개소	16개소	16개소	
	치매 등록률	70%	73%	76%	79%	82%	
3-3-2	중증 치매노인 공공후견	16개소	16개소	16개소	16개소	16개소	
3-3-3	재가 치매노인 주간보호소 운영	6개소	3개소	-	-	-	
3-3-4	치매전담형 요양시설 확충	4개소	4개소	4개소	4개소	4개소	
3-3-5	치매 어르신 및 발달장애인 실종자 조기발견 시스템 구축	-	-	-	-	-	신규
	소방드론 배치	5대	-	-	-	-	
	실종자 조기발견 도우미	5,000명	8,000명	9,500명	10,420명	11,000명	
[분야 4] 여가·문화생활 보장							
① 경로당 운영 활성화							
4-1-1	경로당 운영 활성화						
	노인 여가문화활동 참여율	36%	37%	38%	39%	40%	
4-1-2	경로당 광역지원센터 운영(프로그램 관리자)	28명	28명	29명	29명	29명	
4-1-3	경로당 냉난방비 및 양곡비 지원	5,750개소	5,770개소	5,790개소	5,810개소	5,984개소	
4-1-4	경로당 환경개선 및 기능보강	100개소	100개소	100개소	100개소	100개소	
4-1-5	경로당 화장실 안전시설 설치	7,626실	-	-	-	-	신규

관리 번호	추진과제	연도별 계획					비고
		2020	2021	2022	2023	2024	
[2] 어르신 건강수명 확대							
4-2-1	어르신 생활체육 활성화	-	-	-	-	-	
	노인회 생활체육 종목운영	3종목	3종목	4종목	4종목	4종목	
	체육회 어르신 생활체육대회 참여인원	2,600명	2,700명	2,800명	3,000명	3,000명	
[3] 어르신 사회활동 참여역량 강화							
4-3-1	고령층(어르신) 정보화 교육	1,680명	1,680명	1,680명	1,680명	1,680명	
4-3-2	노인대학 운영 활성화 지원	35개소	35개소	40개소	40개소	45개소	
4-3-3	노인종합복지관 운영 활성화 지원	800명	800명	800명	800명	800명	
4-3-4	노인자원봉사 활성화 지원	80명	80명	80명	80명	80명	
4-3-5	노인 생활재가시설 종사자 보수교육 및 어르신 대축제	4회	4회	4회	4회	4회	
4-3-6	대한노인회 충남연합회 운영·사업 지원	1개소	1개소	1개소	1개소	1개소	
4-3-7	대한노인회 시·군지회 사업지원	15개소	15개소	15개소	15개소	15개소	
[분야 5] 노인친화환경 보장							
[1] 고령친화적 인프라 구축							
5-1-1	어르신 놀이터 조성	-	2개소	2개소	3개소	3개소	신규
5-1-2	충남형 노인친화마을 조성	-	-	1개소	-	1개소	신규
5-1-3	고령자 복지주택 건립	120가구	264가구	-	-	-	신규
5-1-4	고령자 주택 주거환경 개선	109가구	100가구	100가구	100가구	100가구	
5-1-5	노인복지시설 기능보강	26개소	20개소	20개소	20개소	20개소	
5-1-6	고령 친화형 공동급식시설 조성	30개소	30개소	30개소	30개소	30개소	신규
5-1-7	장사시설 균형적 인프라 확충	-	-	-	1개소	-	
	화장률	86%	89%	92%	95%	96%	
[2] 고령친화적 교통 및 농작업 환경 조성							
5-2-1	75세이상 어르신 버스비 무료화	201천명	214천명	229천명	249천명	269천명	신규
5-2-2	75세이상 도서민 여객운임 무료화	41천명	42천명	43천명	44천명	45천명	신규
5-2-3	찾아가는 어르신 교통안전 교육	4,200명	4,500명	4,700명	5,000명	5,200명	
5-2-4	소규모 고령농가 농작업지원단 운영	55개소	80개소	110개소	110개소	110개소	신규
[분야 6] 노인인권 보장							
[1] 노인학대 예방							
6-1-1	노인보호전문기관 운영	2개소	2개소	3개소	3개소	3개소	
6-1-2	학대 피해노인 전용쉼터 운영	1개소	2개소	2개소	3개소	3개소	
6-1-3	노인학대 예방사업	-	-	-	-	-	
	노인학대 실태조사 실시	1회	1회	1회	1회	1회	
	상담서비스 제공 및 홍보	20회	25회	30회	35회	40회	
6-1-4	웰다잉 및 노인인권 교육	300회	310회	320회	330회	340회	

2 분야별 세부 추진과제

분야 1 노후소득 보장

1. 여건

- ◆ 노후준비 부족 및 길어진 노년기 증가에 따른 노인빈곤 심각
- ◆ 일자리 및 사회공헌 활동 등은 국가의 책무로 인식 확대
- ◆ 생산 가능인구 감소에 따른 고령인력의 생산성 제고 필요
- ◆ 평균수명 연장에 따른 노후 생존형 노인일자리 수요 증가
- ◆ 노인일자리 사업 참여욕구는 높으나 일자리는 한정

2. 추진전략

- ◆ 생활이 어려운 노인의 생활안정 도모를 위한 기초연금 확대
- ◆ 소득창출 및 사회참여 기회제공을 위한 노인일자리 확대
- ◆ 퇴직 전문인력의 재고용 및 사회공헌 맞춤형 일자리 확대
- ◆ 신중년 일자리 창출을 위한 인생이모작 센터 운영

3. 주요 추진 과제

- ◆ 기초연금 및 노인일자리 참여기회 확대를 통한 생활이 어려운 노인 생활안정 및 소득창출
- ◆ 노인고용 장려금 지원 및 시니어클럽 활성화 등 민간부문 노인 고용 촉진으로 안정적 노인일자리 제공
- ◆ 일자리 DB구축 등 일자리 취업알선을 위한 인생이모작지원센터 운영으로 퇴직 전문인력의 재고용 및 사회공헌 일자리 확대

1-1- 기초연금

□ 성과목표

(단위 : 만명)

성 과 지 표	연차별 계획				
	2020	2021	2022	2023	2024
기초연금 수급자수	28.5	29.5	30.5	31.5	32.5

□ 추진배경

- 생활이 어려운 노인의 생활안정 지원 및 복지증진을 도모하기 위하여 소득·재산 수준(소득인정액)이 선정기준액 이하인 만 65세 이상인 노인에게 매월 차등지급

□ 사업내용

- 사업량 : 32.5만명(매년 1만명 확대)
- 지원대상 : 만 65세 이상으로 소득·재산 수준이 선정기준액 이하인 자
- 추진절차 : 신청서 작성 및 면담 → 신청서 접수 처리 → 조사 → 수급자 결정·통보·지급
- 지급액 : 소득인정 기준액별 차등지급(매월 25일 지급)
(’19년 단독가구 : 월25~30만원 / 부부가구 : 월4~48만원 차등지급)
- ☞ 기준연금액 월 최대 30만원을 2021년까지 소득하위 70% 수급자까지 확대
- ※ 기준연금액 : 소득하위 20%, 월 최대 단독가구 30만원
- (’19년) 소득하위 20% → (’20년) 소득하위 40% → (’21년) 소득하위 70%

□ 재원계획

(단위 : 명, 백만원)

연도	재원	연차별 투자계획					비 고 (부담률)	
		계	2020	2021	2022	2023		2024
	사업량	1,525,000	285,000	295,000	305,000	315,000	325,000	
사업비	계	5,347,659	883,662	1,062,004	1,098,000	1,133,993	1,170,000	국 70~90% 도 2~6% 시군 8~24%
	국비	4,453,829	735,883	884,515	914,495	944,473	974,463	
	도비	178,763	29,556	35,497	36,700	37,903	39,107	
	시군비	715,067	118,223	141,992	146,805	151,617	156,430	

담당부서	노인복지과	노인정책팀	(☎ 041-635-2621)
------	-------	-------	------------------

1-2- 노인일자리 사업

□ 성과목표

(단위 : %, 명)

성 과 지 표	연차별 계획				
	2020	2021	2022	2023	2024
노인 경제활동 참여율	42.9%	43.3%	43.7%	44.2%	46.0%
노인인구 천명당 일자리 참여자수	68.7명	70.1명	71.5명	73.0명	75.0

※ 노인경제활동참여율=(경제활동참여자수/65세이상 노인인구)*100 (통계청)

※ 노인인구천명당일자리참여자수=(경제활동참여자수/65세이상 노인인구)*100 (통계청)

□ 추진배경

- 어르신들에게 맞춤형 일자리 제공 등 사회 참여활동을 지원하여 일자리와 소득이 있는 활기차고 건강한 노후생활 여건 조성

□ 사업내용

- 참여자격 : 공익형, 사회서비스형(만65세이상 기초연금수급자), 시장형·인력파견형(만60세이상)
- 활동내용 : 공익활동, 시장형, 인력파견, 사회서비스 등
 - 노노케어(독거노인 안부확인), 취약계층 지원, 공공시설 봉사 등
 - 공동작업(영농사업 등) 및 제조판매(콩나물, 두부 제조판매), 폐현수막 재활용, 영유아 및 청소년 교육지원 등
 - 수요처의 요구에 따라 관련 업무능력이 있는 노인을 해당수요처에 연계
 - 취약계층 지원시설 및 돌봄시설 등 사회적 도움이 필요영역에 서비스 제공
- 활동시간 및 지원
 - 공익활동 : 월 30시간 활동시, 27만원
 - 시장형 및 인력파견형 : 최저임금(시급8,350원) 이상 지급
 - 사회서비스형 : 월 66시간 근로시, 59.4만원

□ 재원계획

(단위 : 명, 백만원)

연도	연차별 투자계획	연차별 투자계획					비 고 (부담률%)	
		계	2020	2021	2022	2023		2024
사업량		211,917	34,632	38,398	42,674	46,213	50,000	
사업비	계	733,067	122,402	134,642	148,106	162,917	165,000	100
	국비	366,533	61,201	67,321	74,053	81,458	82,500	50
	도비	109,960	18,360	20,196	22,216	24,438	24,750	15
	시군비	256,574	42,841	47,125	51,837	57,021	57,750	35

담당부서	노인복지과	노인일자리팀	(☎ 041-635-2622)
------	-------	--------	------------------

1-2- 노인 일자리 고용장려금

□ 성과목표

(단위 : 개소)

성 과 지 표	연차별 계획				
	2020	2021	2022	2023	2024
참여 기업체	66	70	75	80	85

□ 추진배경

- 민간부문(중소기업)에 대한 노인 고용촉진 및 안정적인 노인 일자리 제공

□ 사업내용

- 지원대상 : 도내 소재 중소기업
- 사업내용 : 중소기업의 신규 고용 노인에 대한 임금 보조
- 지원금액 : 최저임금의 **30%** 보조(도비 **50%** : 시군비 **50%**)
 - (현행) 지원비율 30%, 채용연령 만65세, 노인 신규 채용 중소기업 지원
 - (단기점토) 정년연장 중소기업 포함 지원, 채용연령 하향조정(만60세 이상)
 - (장기점토) 영세사업체 소상공인 포함 지원, 지원 비율 상향 조정(30%↑) 등
- 지원방식 : 민간기업 先 임금지급, 後 보조금 지원
- 지원조건 : 노인을 고용한 민간기업의 노인근로자에 대한 임금 보조

□ 재원계획

(단위 : 개소, 백만원)

재원	연도	연차별 투자계획					비 고 (부담률%)	
		계	2020	2021	2022	2023		2024
사업량		376	66	70	75	80	85	
사업비	계	2,062	376	378	406	440	462	100
	국비	0						-
	도비	1,031	188	189	203	220	231	50
	시군비	1,031	188	189	203	220	231	50

담당부서	노인복지과	노인일자리팀	(☎ 041-635-2622)
------	-------	--------	------------------

1-2- 시니어클럽 운영

□ 성과목표

(단위 : 개소)

성 과 지 표	연차별 계획				
	2020	2021	2022	2023	2024
시니어클럽 설치 운영	14	15	15	15	15

□ 운영목적

- 노인일자리 전담기관 운영을 통한 노인의 사회적 경험 및 지식을 활용할 수 있는 다양한 노인 적합형 일자리 개발
 - 일정한 시설을 갖추고 지역의 자원을 활용하여 시장형 중심 일자리 창출
- 은퇴 후 사회참여 단절을 예방하고 취업활동을 통해 보람찬 노후 삶을 유지할 수 있는 공적 지원체계 마련

□ 사업내용

- 주요사업
 - 지역특성에 적합한 시장형 노인 일자리사업 수행
 - 지역사회 내의 노인인력 활용을 위한 교육훈련 및 사후관리
 - 일하는 노인을 위한 지역연대 및 기타 관련사업 수행
- 지원내용 : 시니어클럽 운영비, 처우개선비, 설치비 등 지원

□ 재원계획

(단위 : 개소, 백만원)

재원	연도	연차별 투자계획					비 고 (부담률%)	
		계	2020	2021	2022	2023		2024
사 업 량		74	14	15	15	15		
사 업 비	계	21,301	3,380	4,090	4,200	4,681	4,950	100
	국 비	0	-	-	-	-	-	-
	도 비	6,398	1,014	1,227	1,260	1,412	1,485	30
	시군비	14,903	2,366	2,863	2,940	3,269	3,465	70

담당부서	노인복지과	노인일자리팀	(☎ 041-635-2622)
------	-------	--------	------------------

1-2- 노인회 취업센터 운영

□ 성과목표

(단위 : 명)

성 과 지 표	연차별 계획				
	2020	2021	2022	2023	2024
노인 취업실적	2,050	2,100	2,200	2,300	2,500

□ 추진배경

- 대한노인회 충청남도연합회 부설 노인취업센터 운영
- 노인취업지원센터 활성화를 통한 노인일자리 창출

□ 사업내용

- 사업주체 : (사)대한노인회 도연합회 및 시군지회
- 사업대상 : 65세 이상 도내 노인
- 사업량 : 도연합회, 15개 시군 지회 운영
- 지원대상 : 노인취업센터 운영비 및 시·군지회 활동비
- 사업내용 : 취업 업체 개발, 면접 동행, 알선 등 일자리 연계 수행 등

□ 재원계획

(단위 : 명, 백만원)

연도 재원	연차별 투자계획						비 고 (부담률%)	
	계	2020	2021	2022	2023	2024		
사업량	11,150	2,050	2,100	2,200	2,300	2,500		
사업비	계	256	36	40	50	60	70	100
	국비	0	-	-	-	-	-	-
	도비	77	11	12	15	18	21	30
	시군비	179	25	28	35	42	49	70

담당부서	노인복지과	노인일자리팀	(☎ 041-635-2622)
------	-------	--------	------------------

1-3- 인생이모작 지원센터 운영

□ 성과목표

(단위 : 명)

성 과 지 표	연차별 계획				
	2020	2021	2022	2023	2024
예비노년세대 일자리 취업알선	70	80	90	100	120

□ 운영목적

- 예비노년세대에 대한 제2인생설계 교육, 일자리 알선, 전문 지식인의 사회공헌활동 참여 유도로 안정적이고 편안한 100세 장수 시대 구축
- 향후 노인인구로 대거 편입될 예비노년층 및 현세대 노년층을 대상으로 종합적인 인생설계 관리체계 구축

□ 사업내용

- 사업대상 : 만 50~64세 예비노년 세대
- 시행주체 : 청운대학교 산학협력단
- 주요사업 : 사회공헌활동, 제2인생설계교육, 인문학 교육, 일자리 알선 등 사업을 수행하는 인생이모작센터 운영에 필요한 운영비(인건비 4명 포함) 및 사업비
 - 일자리 DB구축, 일자리은행 운영, 노인일자리 정책개발
- 지원근거 : 「충청남도 인생이모작지원센터 설치·운영에 관한 조례」
- 사업 시행방법 : 민간위탁

□ 재원계획

(단위 : 명, 백만원)

연도 재원	연차별 투자계획						비 고 (부담률%)	
	계	2020	2021	2022	2023	2024		
사 업 량	460	70	80	90	100	120		
사 업 비	계	1,765	230	305	385	415	430	100
	국 비	0	-	-	-	-	-	-
	도 비	1,765	230	305	385	415	430	100
	시군비	0	-	-	-	-	-	-

담당부서	노인복지과	노인일자리팀	(☎ 041-635-2622)
------	-------	--------	------------------

1-3- 사회공헌활동 지원

□ 성과목표

(단위 : 명)

성 과 지 표	연차별 계획				
	2020	2021	2022	2023	2024
만 50세 이상 사회공헌활동 수	370	380	390	400	420

□ 사업목적

- 고용노동부 공모사업으로 만50세 이상 퇴직 전문 인력이 비영리 법인·단체 등에서 지식과 경력을 활용하여 사회공헌 활동에 기여

□ 사업내용

- 운영기관 : 충남인생이모작지원센터('16년까지, 충남사회복지협의회에서 추진)
- 참여기관 : 비영리 법인, 단체, 사회적기업, 공공기관 등
- 활동내용 : 문화예술, 사회서비스, 교육 및 상담지원, 행정지원
- 참여수당(시간당 2천원) 및 활동실비(식비 6천원, 교통비 3천원) 지원

□ 재원계획

(단위 : 명, 백만원)

연도 재원	연차별 투자계획						비 고 (부담률%)	
	계	2020	2021	2022	2023	2024		
사 업 량	1,960	370	380	390	400	420		
사 업 비	계	4,089	671	737	810	891	980	100
	국 비	3,272	537	590	648	713	784	80
	도 비	817	134	147	162	178	196	20
	시군비	0	-	-	-	-	-	-

담당부서	노인복지과	노인일자리팀	(☎ 041-635-2622)
------	-------	--------	------------------

1-3- 신중년 경력형 일자리 발굴 지원

□ 성과목표

(단위 : 명)

성 과 지 표	연차별 계획				
	2020	2021	2022	2023	2024
신중년 경력형 일자리 참여인력	55	65	75	85	90

□ 추진배경

- 신중년의 경력을 활용하여 지역에 필요한 서비스를 제공함으로써 신중년의 지역 사회 역할 강화 및 소득 보전 기여

□ 사업내용

- 지원대상 : 만 50세 이상 퇴직 전문인력
 - ※ 참여기관 : 비영리법인, 사회적경제기업, 시·군 평생학습관 등
- 지원체계 : 참여 지자체 공모(고용부) → 참여 지자체 선정 및 예산 배정(고용부) → 참여기관 심사 및 선정(지자체) → 참여자 모집 및 지원(참여기관)
- 사업내용
 - 시·군 주민자치센터, 평생교육관을 중심으로 퇴직자 및 예비 퇴직자를 대상으로 주 15시간(일 3시간 5회) 노후준비 교육 (재무/건강/여가/대인관계)
 - 시·군 지역별 강사를 파견하여 웰다잉 및 인권 교육 진행
 - 노후준비 관련(재무/건강/여가/대인관계) 1:1 맞춤형 방문상담 진행

□ 재원계획

(단위 : 명, 백만원)

재원	연도	연차별 투자계획					비 고 (부담률%)	
		계	2020	2021	2022	2023		2024
사 업 량		370	55	65	75	85	90	
사 업 비	계	1,244	204	224	246	270	300	100
	국 비	622	102	112	123	135	150	50
	도 비	622	102	112	123	135	150	50
	시군비	0	-	-	-	-	-	-

담당부서	노인복지과	노인일자리팀	(☎ 041-635-2622)
------	-------	--------	------------------

분야 2 노인돌봄 보장

1. 여 건

- ◆ 급격한 고령화로 노인돌봄은 주요 사회과제로 대두
- ◆ 독거노인, 고령가구 증가 등 사회구조 변화로 사회적 돌봄대상 증가
- ◆ 고령인구에 따른 생활환경, 응급·안전 체계 마련 필요
- ◆ 화재, 가스누출 등 안전사고 위험률 상존
- ◆ 1인 가구 증가에 따른 결식우려 노인 발생

2. 추진전략

- ◆ 독거 및 거동불편 노인을 위한 취약계층 돌봄 강화
- ◆ 지역실정에 맞는 통합돌봄서비스 발굴
- ◆ 노인들이 서로 의지하고 돌봄기능이 있는 공동생활홈 운영 확대
- ◆ 안전사고 예방을 위한 독거노인 응급안전알림서비스 운영
- ◆ 노인이 살던 곳에서 건강한 노후를 계속 보낼 수 있도록 지역사회 기반 통합적인 돌봄체계 구축
- ◆ 증가하는 치매 장기요양인정자들을 위한 맞춤형 서비스 제공

3. 주요 추진 과제

- ◆ 노인돌봄 통합지원서비스, 응급안전시스템 대내장비 구축 등 독거노인 및 거동불편 노인을 위한 맞춤형 돌봄 강화
- ◆ 도립 요양원 운영, 치매 전담형 요양시설 확충, 장기요양 보험료 지원 등 장애가 발생하여 일상생활을 영위하기 어려운 노인 요양보호
- ◆ 결식 우려가 있는 노인에게 대한 급식 및 식사 배달로 영양 지원
- ◆ 사할린 한인 영주귀국 주민에 대한 지역 문화 유적지 탐방, 사할린 방문 등 지원

2-1- 노인맞춤돌봄서비스 제공

□ 성과목표

(단위 : 명)

성 과 지 표	연차별 계획				
	2020	2021	2022	2023	2024
맞춤돌봄서비스 수혜자	27,000	27,200	27,400	27,600	27,800

□ 추진배경

- 유사·분절적으로 운영되던 6개 노인돌봄사업들을 통합(노인맞춤돌봄서비스)하여 지역사회 취약 노인 욕구중심 맞춤형 통합서비스 제공 및 복지사각지대 해소.

□ 사업내용

- 안전지원 서비스(방문안전지원, 전화안전지원, ICT 안전지원 등)
- 사회참여 서비스(사회관계 향상 프로그램, 자조모임 지원 등)
- 생활교육 서비스(신체건강 분야, 정신건강 분야 등)
- 일생생활 지원 서비스(이동·활동지원, 가사지원 등)

□ 재원계획

(단위 : 명, 백만원)

연도 재원	연차별 투자계획						비 고 (부담률%)	
	계	2020	2021	2022	2023	2024		
사 업 량	137,000	27,000	27,200	27,400	27,600	27,800		
사 업 비	계	164,654	31,013	31,944	32,902	33,890	34,905	100
	국 비	115,140	21,687	22,338	23,008	23,698	24,409	70
	도 비	24,757	4,663	4,803	4,947	5,096	5,248	15
	시군비	24,757	4,663	4,803	4,947	5,096	5,248	15

담당부서	노인복지과	노인일자리팀	(☎ 041-635-4222)
------	-------	--------	------------------

2-1- 지역사회 통합돌봄 선도사업(노인분야) 모델

□ 성과목표

(단위 : 개소)

성 과 지 표	연차별 계획				
	2020	2021	2022	2023	2024
선도사업 모델 개발	-	2	-	-	-

□ 추진배경

- 초고령사회 진입을 앞두고 지역실정에 맞는 사회서비스를 발굴하고 제공모델을 검증 보완하여 최적의 지역사회 통합돌봄* 모델 개발

* 케어가 필요한 노인이 살던 집에서 개개인의 욕구에 맞는 서비스를 누리고 지역사회와 함께 어울려 살아갈 수 있도록 주거, 보건의료, 요양, 돌봄, 독립생활 지원이 통합적으로 확보되는 지역주도형 사회서비스 정책

□ 사업내용

- (사업기간) 2019. 6 ~ 21. 5
- (사업지역) 천안시, 청양군
- (사업대상) 요양병원 퇴원준비, 장기요양 등급 외, 만성질환을 앓고 있는 노인 등
- (주요사업) 방문건강, 치매환자 일상생활복귀, 주거지원, 독거노인 안전관리 등 시군별 자체 실행계획에 따라 지원
- (참여기관) 시군, 읍면동(케어안내, 욕구조사), 복지시설, 의료기관 등

□ 재원계획

(단위 : 개소, 백만원)

연도 재원	연차별 투자계획						비 고 (부담률%)
	계	2020	2021	2022	2023	2024	
사 업 량	2	-	2	-	-	-	
사 업 비	계	6,392	4,261	2,131	0	0	100
	국 비	3,197	2,131	1,066	-	-	50
	도 비	958	639	319	-	-	15
	시군비	2,237	1,491	746	-	-	35

담당부서	사회복지과	지역복지팀	(☎ 041-635-4241)
------	-------	-------	------------------

2-1- 사할린 한인 영주귀국 주민 지원

□ 성과목표

(단위 : 명)

성 과 지 표	연차별 계획				
	2020	2021	2022	2023	2024
지원대상	245	245	245	245	245

□ 추진배경

- 사할린한인 영주귀국주민이 지역사회에 원만히 정착하여 안정적인 생활을 영위할 수 있도록 지역 문화 유적지 탐방, 전통문화 체험 및 사할린 방문에 따른 왕복항공료 지원

□ 사업내용

- 지원대상 : 러시아 사할린에 강제 동원되었거나 그 곳에서 출생 · 거주한 한인(韓人) 및 그 배우자 또는 직계비속
- 사업내용
 - 지역 문화 유적지 탐방 (시군별 연1회)
 - 전통문화체험(팔순잔치) (시군별 연1회)
 - 사할린 방문에 따른 왕복항공료 지원 (매년 50명, 1명당 80만원)
- 지원근거 : 「충청남도 사할린 한인 영주귀국 주민 지원에 관한 조례」

□ 재원계획

(단위 : 명, 백만원)

연도 재원	연차별 투자계획						비 고 (부담률%)
	계	2020	2021	2022	2023	2024	
사 업 량	1,225	245	245	245	245	245	
사 업 비	계	500	100	100	100	100	100
	국 비	0	-	-	-	-	-
	도 비	210	42	42	42	42	42
	시군비	290	58	58	58	58	58

※ 재원을 : (유적지 탐방, 전통문화 체험) 도비 50%, 시·군비 50% / (왕복항공료 지원) 도비 30%, 시·군비 70%

담당부서	노인복지과	노인정책팀	☎ 041-635-2621)
------	-------	-------	-----------------

2-2- 독거노인 공동생활홈 운영

□ 성과목표

(단위 : 점, 개소)

성과지표	연차별 계획				
	2020	2021	2022	2023	2024
독거노인 공동생활홈 만족도	91점	92점	93점	94점	95점
공동생활홈 신규 구축	15개소	15개소	15개소	15개소	15개소

□ 추진배경

- 경로당 또는 마을회관 등을 활용하여 독거노인들이 함께 공동으로 모여살 수 있는 공간(공동숙박, 공동취사 등)을 조성해 생활함으로써 각종 안전사고 등 위기상황 공동대응 및 냉·난방비 부담 경감과 고독·소외감 해소(노인 생활안정 도모)
 - 읍면 자연마을 단위 경로당 또는 마을회관, 단독주택 등 개보수

□ 사업내용

① 독거노인 공동생활홈 운영

- 지원내용 : 일반운영비, 난방비, 프로그램 운영비
- 지원기준 : 운영비(개소당 숙박+취사 5,100천원 / 취사3,000천원)

② 독거노인 공동생활홈 구축

- 지원내용 : 인프라 구축비(시설개보수 및 침구·가재도구 등)
- 지원기준 : 구축비(개소당 10,000천원)

□ 재원계획

(단위 : 개소, 백만원)

구분	연도 재원	연차별 투자계획						비고 (부담률%)
		계	2020	2021	2022	2023	2024	
합계	사업량	1,225	215	230	245	260	275	
	사업비	2,720	392	468	544	620	696	100
	국비	0	-	-	-	-	-	-
	도비	1,360	196	234	272	310	348	50
	시군비	1,360	196	234	272	310	348	50
독거노인 공동생활홈 운영	사업량	1,150	200	215	230	245	260	
	사업비	1,970	242	318	394	470	546	100
	국비	0	-	-	-	-	-	-
	도비	985	121	159	197	235	273	50
	시군비	985	121	159	197	235	273	50
독거노인 공동생활홈 구축	사업량	75	15	15	15	15	15	
	사업비	750	150	150	150	150	150	100
	국비	0	-	-	-	-	-	-
	도비	375	75	75	75	75	75	50
	시군비	375	75	75	75	75	75	50

담당부서	노인복지과	노인일자리팀	(☎ 041-635-4222)
------	-------	--------	------------------

2-2- 독거노인 응급안전알림서비스 운영

□ 성과목표

(단위 : 가구)

성 과 지 표	연차별 계획				
	2020	2021	2022	2023	2024
택내장비 구축가구 수	10,015	10,315	10,615	10,915	11,215

□ 추진배경

- 독거노인 가구에 안전 등 긴급사태 발생시 신속한 대응을 위해 모니터링 6종 센서(출입감지, 화재감지, 가스유출 감지 등) 설치
- 응급관리요원이 24시간 독거노인 안전확인 및 응급상황 발생시 신속한 대처와 119 자동신고를 통한 신속한 구조활동을 지원하기 위하여 응급안전시스템(택내장비) 구축

□ 사업내용

- 사업대상 : 실제 혼자 살고 있는 만65세이상 “기초생활수급” 또는 “차상위” 계층에 속하는 노인
- 지원내용 : 응급안전알림시스템 택내장비 유지 보수를 위한 장비운영, 기술지원 등 응급관리요원 인건비

□ 재원계획

(단위 : 가구, 백만원)

재원	연도	연차별 투자계획					비 고 (부담률%)	
		계	2020	2021	2022	2023		2024
사 업 량		53,075	10,015	10,315	10,615	10,915	11,215	
사 업 비	계	11,104	2,091	2,154	2,219	2,286	2,354	100
	국 비	5,551	1,045	1,077	1,109	1,143	1,177	50
	도 비	150	28	29	30	31	32	1.2
	시군비	5,403	1,018	1,048	1,080	1,112	1,145	48.8

담당부서	노인복지과	노인일자리팀	(☎ 041-635-4222)
------	-------	--------	------------------

2-2- 재가노인 지원 서비스센터 운영

□ 성과목표

(단위 : %)

성 과 지 표	연차별 계획				
	2020	2021	2022	2023	2024
서비스 관리 지원율	100	100	100	100	100

□ 추진배경

- 경제적·정신적·신체적 이유로 독립적인 일상생활을 영위하기 어려운 어르신에게 일상생활지원 등 각종 필요서비스 제공하는 재가노인복지시설을 지원함으로써 건강하고 안정된 노후생활 도모

□ 사업내용

- 지원대상 : 재가노인지원서비스센터 23개소(13개 시·군, 계룡 태안 제외)
- 지원기준 : 기초생활수급자 전액지원, 기타 의료수급자 일부(20%)지원
- 지원내용 : 인건비 및 운영비
 - 생활상담·교육, 후원결연 및 연계지원, 여가활동, 주거환경 개선 등

□ 재원계획

(단위 : 개소, 백만원)

연도 재원		연차별 투자계획					비 고 (부담률%)	
		계	2020	2021	2022	2023		2024
사 업 량		115	23	23	23	23	23	
사 업 비	계	22,043	3,500	4,000	4,400	4,830	5,313	100
	국 비	0	-	-	-	-	-	-
	도 비	6,615	1,050	1,200	1,320	1,450	1,595	30
	시군비	15,432	2,450	2,800	3,080	3,380	3,722	70

담당부서	노인복지과	노인시설팀	(☎ 041-635-4215)
------	-------	-------	------------------

2-2- 사물인터넷 활용 독거노인 건강안전 알림서비스

□ 성과목표

(단위 : 명)

성 과 지 표	연차별 계획				
	2020	2021	2022	2023	2024
응급알림서비스 구축	740	740	740	740	740

□ 추진배경

- 도내 독거노인 중 **9%(9,715명)**에 해당하는 기초생활수급자 또는 차상위에 속하는 치매환자, 중증장애인 등의 노인에게 제한적으로 응급안전알림서비스 제공
- 고독사 등 안전 확인 취약 독거노인에 대한 응급안전 서비스 추가 확대 설치를 통한 안전사각지대 해소 필요

□ 사업내용

- lot 사물인터넷 장비 구축(740대) 및 운용 / 사업비(200백만원)
- 65세 이상 독거노인 중 독거노인중증장애인 응급안전서비스 혜택을 받지 못하고 있는 어르신을 대상으로 사업 추진

□ 재원계획

(단위 : 명, 백만원)

연도 재원	연차별 투자계획						비 고 (부담률%)
	계	2020	2021	2022	2023	2024	
사 업 량	3,700	740	740	740	740	740	
사 업 비	계	1,000	200	200	200	200	100
	국 비	0	-	-	-	-	-
	도 비	220	100	30	30	30	30
	시군비	780	100	170	170	170	70

담당부서	노인복지과	노인일자리팀	☎ 041-635-2222
------	-------	--------	----------------

2-2- 결식 우려노인 무료급식

□ 성과목표

(단위 : 원)

성과지표		연차별 계획				
		2020	2021	2022	2023	2024
1식 급식단가	무료경로식당 운영	3,480	3,540	3,600	3,665	3,730
	저소득 재가노인 식사배달	4,735	4,820	4,905	4,990	5,080

□ 추진배경

- 가정형편이 어렵거나 부득이한 사정으로 식사를 거를 우려가 있는 노인에게 무료급식 및 식사배달 지원

□ 사업내용

① 무료경로식당 운영

- 지원대상 : 가정형편이 어렵거나 부득이한 사정으로 식사를 거를 우려가 있는 도내 거주 60세 이상 노인
- 지원단가/제공횟수 : 19년) 1인 1식 3,420원 / 주 평균 2회 지원

② 저소득 재가노인 식사배달

- 지원대상 : 도시근로자 월평균소득 미만인 60세 이상 노인 중 거동불편으로 경로식당 이용이 곤란한 노인
- 지원단가/제공횟수 : 19년) 1인 1식 4,735원 / 주1~5회 지원

□ 재원계획

(단위 : 명, 백만원)

구분	연도 재원	연차별 투자계획						비고 (부담률%)	
		계	2020	2021	2022	2023	2024		
합 계	사업량	37,716	7,316	7,461	7,555	7,645	7,739		
	사업비	합 계	20,548	3,854	3,990	4,110	4,233	4,361	100
		국비	0	-	-	-	-	-	-
		도비	5,137	963	998	1,027	1,058	1,091	25
		시군비	15,411	2,891	2,992	3,083	3,175	3,270	75
무 료 경로식당	사업량	21,316	4,113	4,221	4,276	4,326	4,380		
	사업비	소 계	7,992	1,489	1,554	1,601	1,649	1,699	100
		국비	0	-	-	-	-	-	-
		도비	1,998	372	389	400	412	425	25
		시군비	5,994	1,117	1,165	1,201	1,237	1,274	75
저소득 재가노인 식사배달	사업량	16,400	3,203	3,240	3,279	3,319	3,359		
	사업비	소 계	12,556	2,365	2,436	2,509	2,584	2,662	100
		국비	0	-	-	-	-	-	-
		도비	3,139	591	609	627	646	666	25
		시군비	9,417	1,774	1,827	1,882	1,938	1,996	75

담당부서	노인복지과	노인일자리팀	(☎ 041-635-4225)
------	-------	--------	------------------

2-2- 재활용품 수집노인 지원

□ 성과목표

(단위 : 명)

성 과 지 표	연차별 계획				
	2020	2021	2022	2023	2024
재활용품 수집노인 지원	738	750	800	850	900

□ 추진배경

- 재활용품을 수집하는 노인의 안전과 건강보호 및 안전한 일자리 제공을 지원함으로써 노인의 복리증진에 기여

□ 사업내용

- 지원대상 : 도내 주민등록을 두고 실제 거주하는 만 65세이상 노인으로서 차량이 아닌 리어카, 손수레 등으로 재활용품을 수집하는 노인
- 지원내용 : 안전장비 지급, 장비개선, 교육훈련비 등
 - 교통사고 방지를 위하여 식별이 가능한 야광조끼, 반사경 등 안전장비 지급
 - 재활용품 운반에 필요한 장비의 개선
 - 안전에 관한 교육훈련비

□ 재원계획

(단위 : 명, 백만원)

재원	연도	연차별 투자계획					비 고 (부담률%)	
		계	2020	2021	2022	2023		2024
사 업 량		4,038	738	750	800	850	900	
사 업 비	계	807.6	147.6	150	160	170	180	100
	국 비	0	-	-	-	-	-	-
	도 비	403.8	73.8	75	80	85	90	50
	시군비	403.8	73.8	75	80	85	90	50

담당부서	노인복지과	노인일자리팀	(☎ 041-635-2622)
------	-------	--------	------------------

2-3- 노인복지시설 종사자 처우개선비 지원

□ 성과목표

(단위 : 명)

성 과 지 표	연차별 계획				
	2020	2021	2022	2023	2024
노인복지시설 종사자 지원	1,788	1,967	2,134	2,347	2,582

□ 추진배경

- 노인복지시설(생활, 재가, 복지관) 종사자 처우개선으로 사기진작 도모

□ 사업내용

- 지원대상 : 노인생활·재가시설 및 노인복지관 종사자 1,145명(62개소)
 - 생활시설 : 24개소, 819명 / 재가시설 : 22개소, 126명 / 복지관 : 16개소, 200명
- 지원내용 : 노인복지시설 종사자 처우개선비 지원

※ 근무연수별 차등 지원

○ 지원기준

- 노인생활시설 : 3년 미만(월10만원), 3~5년 미만(월15만원), 5년 이상(월18만원)
- 재가시설, 복지관 : 3년 미만(월9만원), 3~5년 미만(월12만원), 5년 이상(월15만원)

□ 재원계획

(단위 : 명, 백만원)

재원	연도	연차별 투자계획					비 고 (부담률%)	
		계	2020	2021	2022	2023		2024
사업량		10,818	1,788	1,967	2,134	2,347	2,582	
사업비	계	17,828	2,915	3,206	3,537	3,890	4,280	100
	국비	0	-	-	-	-	-	-
	도비	3,557	583	641	705	775	853	20
	시군비	14,271	2,332	2,565	2,832	3,115	3,427	80

담당부서	노인복지과	노인시설팀	(☎ 041-635-4215)
------	-------	-------	------------------

2-3- 장기요양요원 지원센터 설치 운영

성과목표

(단위 : 개소)

성 과 지 표	연차별 계획				
	2020	2021	2022	2023	2024
장기요양요원 지원센터 운영	0	1			

추진배경

- 장기요양요원*의 처우 개선과 복지 증진 및 지위 향상을 위해 장기요양요원 지원센터 설치 운영

* 장기요양요원이란 : 장기요양기관 소속되어 노인 등의 신체활동 또는 가사활동지원 등 업무를 수행하는 자

추진방향

- 광역 기능의 종합지원센터 설치·운영(2021년)

※ 보건복지부 「제2차 장기요양기본계획(2018~2022)」에서 2022년까지 시·도별로 1개소 이상 설치 권고

주요기능

- 장기요양요원 지원 프로그램 개발 및 제공
- 장기요양요원의 육체적·정신적 스트레스 예방·해소 등 건강증진
- 장기요양요원의 창업 상담 및 정보 제공
- 그 밖에 장기요양요원의 처우와 지위향상과 관련 필요사항 등

재원계획

(단위 : 명, 백만원)

연도 재원	연차별 투자계획						비 고 (부담률%)	
	계	2020	2021	2022	2023	2024		
사업량	1	-	1	-	-	-		
사업비	계	1,460	-	350	360	370	380	100
	국비	0	-	-	-	-	-	-
	도비	1,460	-	350	360	370	380	100
	시군비	0	-	-	-	-	-	-

담당부서	노인복지과	노인시설팀	☎ 041-635-4215
------	-------	-------	----------------

2-3- 독립 노인요양시설 운영

□ 성과목표

(단위 : 개소)

성 과 지 표	연차별 계획				
	2020	2021	2022	2023	2024
시설운영	1	1	1	1	1

□ 추진배경

- 경제적·정신적·신체적 이유로 독립적인 일상생활 영위하기 어려운 노인에게 각종 필요서비스 제공하는 하는 노인요양시설 이용을 지원함으로써 안정된 노후생활 도모

□ 사업내용

- 지원대상 : 충청남도 독립요양원(수탁기관: 사회복지법인 수덕)
- 위 치 : 보령시 주교면 척골길 233
- 종 사 자 : 51명(시설장, 사무국장, 사회복지사, 요양보호사 등)
- 지원내용 : 조경관리, 노후된 난방 순환모터기 교체, 냉난방 등 전기료 지원

□ 재원계획

(단위 : 개소, 백만원)

연도 재원	합 계	연차별 투자계획					비 고 (부담률%)	
		2020	2021	2022	2023	2024		
사 업 량	5	1	1	1	1	1		
사 업 비	계	435	87	87	87	87	87	100
	국 비	0	-	-	-	-	-	-
	도 비	435	87	87	87	87	87	100
	시군비	0	-	-	-	-	-	-

담당부서	노인복지과	노인시설팀	(☎ 041-635-4216)
------	-------	-------	------------------

2-3- 노인 요양시설 등급외자 보호

□ 성과목표

(단위 : %)

성 과 지 표	연차별 계획				
	2020	2021	2022	2023	2024
장기요양 등급외자 지원율	100	100	100	100	100

□ 추진배경

- 노인장기요양보험제도 시행(08. 7. 1.)이전 기존 운영비 지원 노인의료복지시설 입소 기초생활수급자 어르신 중 장기요양 등급외자 보호비용 지원

□ 사업내용

- 사 업 량 : 31명
- 지원내용 : 노인의료복지시설 입소 수급자 어르신 중 장기요양 등급외자 보호비용 지원
- 지원기준 : 「장기요양급여기준 등에 관한 고시」 시설급여 3등급 기준 수가 적용

□ 재원계획

(단위 : 명, 백만원)

연도 재원	연차별 투자계획	연차별 투자계획					비 고 (부담률%)	
		계	2020	2021	2022	2023		2024
사 업 량		155	31	31	31	31	31	
사 업 비	계	4,438	726	800	880	968	1,064	100
	국 비	0	-	-	-	-	-	-
	도 비	2,219	363	400	440	484	532	50
	시군비	2,219	363	400	440	484	532	50

담당부서	노인복지과	노인시설팀	(☎ 041-635-4215)
------	-------	-------	------------------

2-3- 공적 장기요양 보호

□ 성과목표

(단위 : %)

성 과 지 표	연차별 계획				
	2020	2021	2022	2023	2024
공적 장기요양보호 비율	16.8	18.3	19.8	21.3	22.8

※ 공적 장기요양보호 비율 = (장기요양 등급 판정자/노인인구)*100

□ 추진배경

- 요양시설 입소자중 의료급여수급권자에 대한 장기요양보험료 지원으로 저소득층에 대한 요양서비스 제공 및 가족부양부담 완화

□ 사업내용

○ 지원대상

- 노인생활시설 장기요양보험(시설급여) : 시설입소자 중 의료급여 수급권자(요양1~2등급) ※ 국민기초생활수급자 및 보훈대상자 등, 1,883명
- 재가노인 장기요양보험(재가급여) : 재가노인 장기요양기관 이용자 중 의료급여 수급권자 ※ 729개소 : 방문요양 576, 방문목욕 457, 방문간호 27, 주·야간보호 166, 단기보호 8, (기타) 복지용구 86

- 지원기준 : 기초생활수급자 전액지원, 기타 의료수급자 일부(20%)지원

- 지원내용 : 의료급여수급권자의 장기요양급여비용, 의사소견서 발급 비용, 방문간호지시서 발급비용 중 공단이 부담하여야 할 비용 및 관리운영비 부담을 통해 장기요양서비스 지원

□ 재원계획

(단위 : 명, 백만원)

구 분	연도	재원	연차별 투자계획					비 고 (부담률%)	
			계	2020	2021	2022	2023		2024
합계	사업비	사업량	28,517	4,671	5,138	5,652	6,217	6,839	
		합 계	478,847	78,449	86,274	94,900	104,392	114,832	
		국 비	0	-	-	-	-	-	
		도 비	199,608	32,700	35,964	39,560	43,516	47,868	
노인생활 시설 장기요양 보험	사업비	사업량	12,645	2,071	2,278	2,506	2,757	3,033	
		소 계	279,766	45,826	50,408	55,448	60,992	67,092	100
		국 비	0	-	-	-	-	-	
		도 비	139,883	22,913	25,204	27,724	30,496	33,546	50
재가노인 장기요양 보험	사업비	사업량	15,872	2,600	2,860	3,146	3,460	3,806	
		소 계	199,082	32,623	35,866	39,453	43,400	47,740	100
		국 비	0	-	-	-	-	-	
		도 비	59,725	9,787	10,760	11,836	13,020	14,322	30
		시군비	139,356	22,836	25,106	27,616	30,380	33,418	70

담당부서	노인복지과	노인시설팀	(☎ 041-635-4215)
------	-------	-------	------------------

1. 여건

- ◆ 충남은 노인자살률이 전국상위 수준
- ◆ 노인질병 예방 및 관리 중요성이 증가하고 있으나, 지원 프로그램과 여건이 충분치 않은 상황
- ◆ 노인인구의 증가에 따라 치매노인의 지속적으로 증가 추세
- ◆ 치매노인의 증상 악화를 방지하고 체계적인 관리를 위한 지원 시스템 필요

2. 추진전략

- ◆ 빈곤층 밀집지역 중심으로 노인자살예방사업 집중 추진
- ◆ 만성질환, 정신건강 등 질병 예방·관리 강화
- ◆ 치매안심센터 운영 내실화 등 치매에 대한 대응체계 강화
- ◆ 치매전문 노인복지시설 확충으로 치매노인 요양서비스 질 향상

3. 주요 추진 과제

- ◆ 노인자살예방 멘토링을 통한 자살위험군 발견 및 지원
- ◆ 치매안심센터 운영, 치매노인 주간보호 등 치매 조기검진, 예방교육 등 치매통합관리서비스 제공
- ◆ 재가치매노인 주간보호소 운영 및 중증 치매노인 공공후견인 지원

3-1- 노인 자살예방 멘토링

□ 성과목표

(단위 : %)

성 과 지 표	연차별 계획				
	2020	2021	2022	2023	2024
노인자살률 (십만명당)	59	58	57	56	55

※ 노인자살률=(65세이상 자살자수/인구십만명당)*100 (통계청)

□ 추진배경

- 어르신들에게 말벗도움, 우울증 검사, 치매선별검사 등 복지 서비스 안내로 자살고위험군 발견 및 지원

□ 사업내용

- 사업량 : 기초 정신건강복지센터(16개소)
- 사업대상 : 65세이상 독거노인 등 자살고위험군 대상자
- 지원근거 : 자살예방 및 생명존중 문화조성을 위한 법률 제4조
- 사업내용 : 노인 맞춤형 자살예방 멘토링사업
 - 방법 : 주 1회 정기방문 및 주 2회 전화방문
 - 내용 : 말벗도움, 우울증검사, 치매선별검사 및 복지서비스 안내
→ 고위험군 발견 시 시·군 정신건강복지센터 즉시 연계
- ※ 지역사회 민간단체 회원 대상 노인전문 게이트키퍼(Gatekeeper) 양성
- 추진방법
 - 도 : 시군 수요조사 결과에 따라 차등 지원
 - 시군 : 자체 공모 절차를 통한 지역사회 민간단체 다수 선정 추진

□ 재원계획

(단위 : 명, 백만원)

연도	재원	연차별 투자계획					비 고 (부담률%)	
		계	2020	2021	2022	2023		2024
	사업량	50,000	10,000	10,000	10,000	10,000	10,000	
사 업 비	계	5,000	1,000	1,000	1,000	1,000	1,000	100
	국비	0	-	-	-	-	-	-
	도비	1,500	300	300	300	300	300	30
	시군비	3,500	700	700	700	700	700	70

담당부서	건강증진식품과	생명사랑팀	(☎ 041-635-4334)
------	---------	-------	-------------------

3-2- 결핵 고위험군 노인결핵 검진

□ 성과목표

(단위 : 명)

성 과 지 표	연차별 계획				
	2020	2021	2022	2023	2024
노인결핵 검진 인원 수	15,700	15,700	15,700	15,700	15,700

□ 추진배경

- 결핵발생·사망률이 높은 노인인구에 대한 결핵관리 필요
 - 65세 이상 노인이 전체결핵 환자 55.5%이고, 결핵 사망자 86% 차지
 - 인구노령화 및 기저질환 위험요인으로 노인 결핵발생 증가
 - ※ 초고령 10개 시·군(공주, 보령, 논산, 금산, 부여, 서천, 청양, 홍성, 예산, 태안)

□ 사업내용: 직접 찾아가는 결핵검진(전국 시범사업 충남, 전남)

○ 대상

- 만 65세 이상 노인 15,830명 : 2개 시·군(아산시, 태안군)
- 노인의료복지 시설 입소자 및 종사자 110개소, 3,800명(15개 시·군)

- 내용: 흉부X선, 원격 바로판독, 객담검사, 추구검사 등 결핵 유소견자 발견사업

□ 자원계획

(단위 : 명, 백만원)

연도 \	연도	연차별 투자계획					비 고 (부담률%)	
		계	2020	2021	2022	2023		2024
사업량		78,500	15,700	15,700	15,700	15,700	15,700	
사업비	계	1,480	296	296	296	296	296	100
	국비	740	148	148	148	148	148	50
	도비	220	44	44	44	44	44	15
	시군비	520	104	104	104	104	104	35

담당부서	보건정책과	감염병관리팀	☎ 041-635-4306
------	-------	--------	----------------

3-2- 독거노인 등 방문건강관리 서비스 제공

□ 성과목표

(단위 : 가구)

성 과 지 표	연차별 계획				
	2020	2021	2022	2023	2024
방문건강관리사업 신규 등록가구 적정관리	4,368	4,368	4,368	4,368	4,368

□ 추진배경

- 취약계층의 건강문제에 대한 정기적 스크리닝을 통해 증상조절, 건강상태 유지 및 개선, 자가 건강관리능력 향상

□ 사업내용

- 사업대상 : 건강관리서비스 이용이 어려운 사회·문화·경제적 건강취약계층
 - 기초생활보장수급자, 북한이탈주민, 다문화가족, 65세 이상 독거노인, 한부모가족 등
- 사업내용 : 보건소 내 간호사, 영양사, 물리/작업치료사, 치과 위생사 등 전문인력이 가정 등을 방문하여 건강 관리서비스 제공 ※ 방문건강관리 전문인력 100명
 - 건강문제 스크리닝, 보건소 내외자원 연계 등 실시

□ 재원계획

(단위 : 가구, 백만원)

연도 재원	연차별 투자계획						비 고 (부담률%)
	계	2020	2021	2022	2023	2024	
사 업 량	280,000	56,000	56,000	56,000	56,000	56,000	
사 업 비	계	15,945	3,189	3,189	3,189	3,189	100
	국 비	7,975	1,595	1,595	1,595	1,595	50
	도 비	2,390	478	478	478	478	15
	시군비	5,580	1,116	1,116	1,116	1,116	35

담당부서	건강증진식품과	건강증진팀	(☎ 041-635-4335)
------	---------	-------	------------------

3-3- 치매안심센터 운영 등 치매 통합관리

□ 성과목표

(단위 : %)

성 과 지 표	연차별 계획				
	2020	2021	2022	2023	2024
치매 등록율	70	73	76	79	82

※ 치매 등록율 = 치매관리등록자수/치매추정환자수*100 (중앙치매센터)

□ 추진배경

- 치매통합관리서비스 제공으로 치매환자와 가족의 편안한 삶의 기반 조성

□ 사업내용

- 사 업 량 : 기초 치매안심센터(16개소)
- 사업대상 : 60세이상 어르신
- 인 력 : 288명(상담·등록관리팀, 조기검진팀, 가족지원팀, 홍보팀 등)
- 사업내용
 - 치매상담·치매조기검진 및 환자 등록관리
 - 치매치료비 및 환자 맞춤형 인지개선용품 등 지원
 - 치매환자 실종예방을 위한 GPS 위치추적기, 치매인식표 보급
 - 치매환자 쉼터 및 환자가족의 정보교환·자조모임 등 가족카페 운영
 - 치매악화 지연을 위한 인지재활 등 프로그램 운영

□ 재원계획

(단위 : 개소, 백만원)

구분	연도 재원		연차별 투자계획					비고 (부담률%)	
			계	2020	2021	2022	2023		2024
합계	사업량		80	16	16	16	16	16	
	사업비	합계	104,844	19,436	20,457	21,008	21,658	22,285	
		국비	75,076	13,858	14,642	15,042	15,534	16,000	
		도비	6,477	1,222	1,266	1,297	1,330	1,362	
		시군비	23,291	4,356	4,549	4,669	4,794	4,923	
치매안심 센터 운영	사업량		80	16	16	16	16	16	
	사업비	소계	81,802	15,052	15,965	16,403	16,937	17,445	100
		국비	65,435	12,042	12,772	13,115	13,550	13,956	80
		도비	2,454	451	479	493	508	523	3
		시군비	13,913	2,559	2,714	2,795	2,879	2,966	17
치매치료 관리비 지원	사업량		105,900	16,000	18,400	21,000	24,000	26,500	
	사업비	소계	19,282	3,632	3,740	3,853	3,969	4,088	100
		국비	9,641	1,816	1,870	1,927	1,984	2,044	50
		도비	2,893	545	561	578	596	613	15
		시군비	6,748	1,271	1,309	1,348	1,389	1,431	35
치매환자 관리지원	사업량		350,000	58,000	64,000	70,000	76,000	82,000	
	사업비	소계	3,760	752	752	752	752	752	100
		국비	0						
		도비	1,130	226	226	226	226	226	30
		시군비	2,630	526	526	526	526	526	70

담당부서	건강증진식품과	치매관리팀	(☎ 041-635-4339, 2655)
------	---------	-------	------------------------

3-3- 중증 치매노인 공공후견

□ 성과목표

(단위 : 개소)

성 과 지 표	연차별 계획				
	2020	2021	2022	2023	2024
중증치매노인 공공후견 지원	16	16	16	16	16

□ 추진배경

- 인구고령화 및 평균수명 연장에 따른 노인인구 지속 증가로 치매환자도 급증, 치매환자 등록 및 관리 지원 필요
- 의사결정능력 부족으로 어려움을 겪고 있는 치매노인에게 성년 후견제도를 이용할 수 있도록 지원 강화

□ 사업내용

- 사 업 량 : 시·군 치매안심센터 16개소
- 사업대상 : 중증치매노인 공공후견 지원 대상
- 사 업 량 : 치매관리법 제12조의3
- 사업내용 : 중증치매노인 공공후견심판절차 비용 지원
 - ※ 1인당 연간 최대 50만원, 사회조사보고서 작성비용(1건당 최대 10만원)
 - ※ 치매공공후견 심판 청구 시 절차 비용 지원 필요

□ 재원계획

(단위 : 개소, 백만원)

연도 재원	연차별 투자계획						비 고 (부담률%)
	계	2020	2021	2022	2023	2024	
사 업 량	80	16	16	16	16	16	
사 업 비	계	215	43	43	43	43	100
	국 비	175	35	35	35	35	80
	도 비	0	-	-	-	-	-
	시군비	40	8	8	8	8	20

담당부서	건강증진식품과	치매관리팀	(☎ 041-635-4339)
------	---------	-------	------------------

3-3- 재가 치매노인 주간보호소 운영

□ 성과목표

(단위 : 개소)

성 과 지 표	연차별 계획				
	2020	2021	2022	2023	2024
주간보호소 운영	6	3	0	0	0

□ 추진배경

- 인구고령화에 따른 치매노인 급증. 생계 및 맞벌이 등으로 주간에 돌보기 어려운 재가치매노인은 환자가족에겐 심신 및 경제적 부담으로 재가 치매노인 주간보호소 운영

□ 사업내용

- 대 상 : 치매상담센터에 등록된 치매환자(저소득층 우선)
- 사업내용
 - 맞벌이 및 저소득 가정의 치매환자를 낮 동안 보호 관리
 - 치매환자 인지재활서비스, 프로그램 운영 등 서비스 제공
 - ※ 급식, 목욕, 취미 등 기본활동 포함

□ 재원계획

(단위 : 개소, 백만원)

연도 재원	계	연차별 투자계획					비 고 (부담률%)	
		2020	2021	2022	2023	2024		
사 업 량	9	6	3	0	0	0		
사 업 비	계	972	648	324	-	-	-	100
	국 비	0	-	-	-	-	-	-
	도 비	291	194	97	-	-	-	30
	시군비	681	454	227	-	-	-	70

담당부서	건강증진식품과	치매관리팀	(☎ 041-635-2655)
------	---------	-------	------------------

3-3- 치매 전담형 요양시설 확충

□ 성과목표

(단위 : 개소)

성 과 지 표	연차별 계획				
	2020	2021	2022	2023	2024
신규 및 전환 시설 수	4	4	4	4	4

□ 추진목적

- 치매인구 급증 추세에 따라 이용자 맞춤 전문 시설 확충으로 사회적 욕구 충족

□ 사업내용

- 지원대상 : 시장군수, 비영리법인(기존 시설 운영 증개축, 개보수)
- 지원내용 : 노인요양시설, 주야간보호시설, 노인요양공동생활가정 신규, 증개축, 개보수 사업비 지원

● 지원기준(기본)

- 신규 : 총정원 × 23.6㎡ × 1,500천원
- 증개축·개보수 : 최대 360㎡ × 1,364천원

□ 재원계획

(단위 : 개소, 백만원)

연도 재원	연도	연차별 투자계획					비 고 (부담률%)	
		계	2020	2021	2022	2023		2024
사 업 량		20	4	4	4	4	4	
사 업 비	계	25,000	5,000	5,000	5,000	5,000	5,000	100
	국 비	20,000	4,000	4,000	4,000	4,000	4,000	80
	도 비	2,500	500	500	500	500	500	10
	시군비	2,500	500	500	500	500	500	10

담당부서	노인복지과	노인시설팀	(☎ 041-635-4216)
------	-------	-------	------------------

3-3- 치매 어르신 및 발달장애인 실종자 조기발견 시스템

□ 성과목표

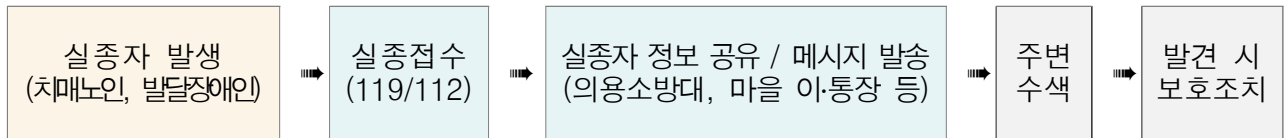
성과지표	연차별 계획				
	2020	2021	2022	2023	2024
소방드론 배치	5대	-	-	-	
실종자 조기발견 도우미	5,000명	8,000명	9,500명	10,420명	11,000명

□ 추진배경

- 이동경로를 예상하기 어려운 치매 어르신과 발달장애인의 실종 신고 시 조속한 발견을 위한 대응시스템 구축

□ 사업내용

- 구축대상 : 의용소방대 및 마을 이·통장 등 활동이 많은 지역단체
- 운영방법 : 119 신고와 동시에 실종자 정보(인상착의 등)를 구성원에게 공유
- 활동내용 : 주변 수색 및 실종자 발견 시 임시보호 조치, 보호자 인계



- 소방무인기(드론) 활용 입체적인 수색활동 전개
 ↳ 배치관서: 흥성소방서 등 12개관서 15대
- 구조대원 및 의용소방대원 대상 치매 어르신 및 발달장애인 행동특성 이해도 향상 교육 실시

□ 향후 추진계획

- 소방무인기(드론) 기동대 및 4개관서(계룡, 서천, 청양, 예산)추가배치
- 구조대원 및 의용소방대원 대상 치매어르신 등 행동특성 교육 추진
- 치매안심센터, 경찰, 지자체 등 관련기관 관계자 회의실시

□ 재원계획

(단위 : 명, 백만원)

재원	연도	연차별 투자계획					비고	
		계	2020	2021	2022	2023		2024
사업량		43,920	5,000	8,000	9,500	10,420	11,000	
사업비	계	30.5	10.5	5	5	5	5	100
	국비	10.5	10.5	-	-	-	-	
	도비	20	-	5	5	5	5	100
	시군비	0	-	-	-	-	-	

담당부서	119광역기동단	구조팀	(☎ 041-635-5713)
------	----------	-----	------------------

1. 여건

- ◆ 노인들의 경제활동 저하에 따른 사회참여 빈도 감소
- ◆ 질병 증가 및 사회관계망 축소로 인한 노인고독 문제 증대
- ◆ 젊은 세대에 비해 컴퓨터 등 낮은 접근성으로 디지털 소외
- ◆ 노인복지관은 학습, 경로당은 친목 위주의 프로그램 운영

2. 추진전략

- ◆ 경로당, 노인복지관, 노인대학 활성화를 통한 이용자 만족도 향상
- ◆ 생활습관 개선 및 건강관리 위주의 경로당 프로그램 확대
- ◆ 고령자 문화·여가·사회참여 확대
- ◆ 여가생활 도모를 위한 어르신 생활체육대회 지원

3. 주요 추진 과제

- ◆ 노인대학·노인종합복지관의 여가·문화프로그램 운영확대 등 운영 활성화를 통한 사회관계 증진 도모
- ◆ 경로당 지도자 양성, 경로당 순회 프로그램관리자 확대 등 생활습관 개선 및 건강관리 위주의 경로당 프로그램 확대
- ◆ 노인건강 증진 및 여가생활을 위한 어르신 생활체육 활성화

4-1- 경로당 운영 활성화

□ 성과목표

(단위 : %)

성 과 지 표	연차별 계획				
	2020	2021	2022	2023	2024
노인여가문화 활동 참여율	36%	37%	38%	39%	40%

※ 노인여가문화활동 참여율 = (여가문화참여자수/노인인구)*100 (노인실태조사)

□ 추진배경

- 건강관리·운동·교육·여가·자원봉사 등 다양한 프로그램 제공으로 어르신이 행복한 여가 및 생활공간으로 활성화
- 경로당을 독거노인 생활공간, 무더위쉼터 등으로 활용하여 어르신의 보호기능 등 공공적 역할 수행 강화

□ 사업내용

- 경로당 간 지원격차 해소 및 이용 어르신 모두가 행복한 경로당 순차적 개선으로 운영 활성화 추진
 - 「18년」 3단계 구분, 거점(행복)경로당 운영 방식(모범, 행복, 일반) ▶ 「19년」 3단계 유형개선 및 차등완화(모범, 행복 가·나) ▶ 「20년부터」 2단계 구분, 행복가·나 차등해소(모범, 행복)

⇒ 경로당별 차등 완화 및 수요에 맞는 맞춤형 프로그램 지원

- ❖ 「18년」 ①모범(30개/200만원), ②행복(190개/1,234만원), ③ 일반(5,502개/10만원)
- ❖ 「19년」 ①모범(220개/350만원), ②행복가(2,600개/60만원), ③행복나(2,910개/15만원)
- ❖ 「20년계획」 ①모범(220개소/350만원) ②행복(모범외/ 40만원, 탄력적 운영)

- 어르신 건강관리·운동·교육·여가활동 등 다양한 프로그램 제공 및 공동체생활을 위하여 「경로당 운영 지원」 실시
 - 냉·난방비 및 양곡 지원, 프로그램 운영 및 교구비 지원 등
- 경로당 운영체계 구축 및 수요에 맞는 프로그램 개발·지원·운영을 위하여 「경로당 광역지원센터 및 관리자 운영 지원」 실시
 - 경로당 광역지원센터 운영 ⇒ 시·군 프로그램관리사 운영 ⇒ 경로당 지도자 운영(양성 및 전문교육 지원)
- 경로당 이용 어르신의 불편해소 및 안전관리를 위하여 매년 「경로당 신증축 및 기능보장」 실시

□ 재원계획

(단위 : 명, 개, 개소, 백만원)

구 분	연도 재원		연차별 투자계획					비 고 (부담률%)	
			계	2020	2021	2022	2023		2024
합 계	사 업 량		33,657	6,677	6,705	6,725	6,745	6805	
	사 업 비	합 계	23,995	4,370	4,686	4,829	4,978	5,132	100
		국 비	0	-	-	-	-	-	-
		도 비	7,199	1,311	1,406	1,450	1,493	1,539	30
		시군비	16,796	3,059	3,280	3,379	3,485	3,593	70
경로당 프로그램 관리자	사 업 량		167	27명	35명	35명	35명	35명	
	사 업 비	소 계	7,163	1,204	1,424	1,467	1,511	1,557	100
		국 비	0	-	-	-	-	-	-
		도 비	2,148	361	427	440	453	467	30
		시군비	5,015	843	997	1027	1058	1,090	70
프로그램 교구보급	사 업 량		4,460	880개	880개	880개	900개	920개	
	사 업 비	소 계	945	176	182	188	195	204	100
		국 비	0	-	-	-	-	-	-
		도 비	285	53	55	57	59	61	30
		시군비	660	123	127	131	136	143	70
통 합 경로당 영	사 업 량		29,050	5,770개소	5,790개소	5,810개소	5,830개소	5,850개소	
	사 업 비	소 계	15,887	2,990	3,080	3,174	3,272	3,371	100
		국 비	0	-	-	-	-	-	-
		도 비	4,766	897	924	953	981	1,011	30
		시군비	11,121	2,093	2,156	2,221	2,291	2,360	70

담당부서	노인복지과	노인일자리팀	(☎ 041-635-4226)
------	-------	--------	------------------

4-1- 경로당 광역지원센터 운영

□ 성과목표

(단위 : 명)

성 과 지 표	연차별 계획				
	2020	2021	2022	2023	2024
프로그램 관리자 운영	28	28	29	29	29

□ 운영목적

- 경로당지원에 관한 행정적·제도적 정책 개발
- 경로당 활성화 및 네트워크 구축, 프로그램 개발보급
- 경로당 업무담당자 교육·훈련 등 업무 수행

□ 사업내용

- 사업주체 : 충청남도 경로당 광역지원센터
- 근무인원 : 5명(센터장 1, 직원 4명)
- 주요사업
 - 욕구 맞춤형 서비스 연계 지원, 경로당 취약분야 지원
 - 지역특성에 맞는 노인여가 프로그램 발굴·보급
 - 경로당 이용자에 대한 노인학대 사례 발굴 및 신고·지도
 - 노후생활대비 통합교육 강사 간담회 개최 및 운영

□ 재원계획

(단위 : 개소, 백만원)

연도 재원	연차별 투자계획						비 고 (부담률%)	
	계	2020	2021	2022	2023	2024		
사 업 량	5	1	1	1	1	1		
사 업 비	계	1,644	298	314	330	346	356	100
	국 비	822	149	157	165	173	178	50
	도 비	822	149	157	165	173	178	50
	시군비	0	-	-	-	-	-	

담당부서	노인복지과	노인일자리팀	(☎ 041-635-4226)
------	-------	--------	------------------

4-1- 경로당 냉난방비 및 양곡비 지원

□ 성과목표

(단위 : 개소)

성 과 지 표	연차별 계획				
	2020	2021	2022	2023	2024
지원 경로당 수	5,750	5,770	5,790	5,810	5,984

□ 추진배경

- 경로당이 어르신들의 각종 정보교환과 기타 여가활동을 할 수 있는 장소로 활용되도록 난(냉)방비 및 양곡비 지원

□ 사업내용

- 지원대상 : 시군에 등록·신고된 경로당
- 사업내용 : 경로당 운영에 필요한 난방비, 냉방비, 양곡비 지원
- 지원기준
 - 난방비 : 개소당 연 1,600,000원(320,000원×5개월)
 - 냉방비 : 개소당 연 200,000원(100,000원×2개월)
 - 양곡비 : 개소당 연 351,500원(20kg×8포)

□ 재원계획

(단위 : 개소, 백만원)

연도 재원	연도	연차별 투자계획					비 고 (부담률%)	
		계	2020	2021	2022	2023		2024
사 업 량		29,104	5,750	5,770	5,790	5,810	5,984	
사 업 비	계	72,028	13,092	13,744	14,432	15,152	15,608	100
	국 비	18,007	3,273	3,436	3,608	3,788	3,902	25
	도 비	18,007	3,273	3,436	3,608	3,788	3,902	25
	시군비	36,014	6,546	6,872	7,216	7,576	7,804	50

담당부서	노인복지과	노인일자리팀	(☎ 041-635-4226)
------	-------	--------	------------------

4-1- 경로당 환경개선 및 기능보강

□ 성과목표

(단위 : 개소)

성 과 지 표	연차별 계획				
	2020	2021	2022	2023	2024
경로당 리모델링	100	100	100	100	100

□ 추진배경

- 경로당에서 건강 체조, 노래교실 등 여가·건강 증진 프로그램이 가능하도록 건물 규모를 확대(신·증축 및 시설보강) 추진

□ 사업내용

- 지원대상 : 신축 및 리모델링·시설보강(개보수 등) 등이 필요한 경로당
- 지원내용 : 노후된 경로당 신·증축, 개보수 및 기능보강, 물품보급 등
- 추진절차
 - 리모델링이 필요한 경로당은 우선순위를 정하고 연차별 지원
 - 화장실, 거실, 주방시설, 물리치료실 등 다기능시설 확보
 - 연료비 절감을 위한 친환경적 보일러 설치

□ 자원계획

(단위 : 개소, 백만원)

재원	연도	연차별 투자계획					비 고 (부담률%)	
		계	2020	2021	2022	2023		2024
사업량		500	100	100	100	100	100	
사업비	계	51,370	10,274	10,274	10,274	10,274	10,274	100
	국비	0	-	-	-	-	-	-
	도비	15,410	3,082	3,082	3,082	3,082	3,082	30
	시군비	35,960	7,192	7,192	7,192	7,192	7,192	70

담당부서	노인복지과	노인일자리팀	(☎ 041-635-4226)
------	-------	--------	------------------

4-1- 경로당 화장실 안전시설 설치

□ 성과목표

(단위 : 개소)

성 과 지 표	연차별 계획				
	2020	2021	2022	2023	2024
안전시설 설치(경로당 화장실)	4,865	-	-	-	-

□ 추진배경

- 경로당 이용 어르신들의 화장실 이용시 불편함이 없도록 편의 시설 설치
- 경로당 화장실 안전시설 개선으로 어르신들의 사고발생 사전예방 및 안전성 확보

□ 사업내용

- 현 황 : 도내 경로당 중 안전시설 미설치 화장실 4,865개소
- 사업기간 : 2020.1 ~ 2020. 12
- 지원내용 : 경로당 화장실 안전시설 설치
 ※ 안전손잡이(대변기, 소변기)및 바닥미끄럼방지 시설 설비 등

□ 재원계획

(단위 : 개소, 백만원)

연도 재원		연차별 투자계획					비 고 (부담률%)
		계	2020	2021	2022	2023	
사 업 량		4,865	4,865	-	-	-	-
사 업 비	계	2,170	2,170	-	-	-	100
	국 비	0	-	-	-	-	-
	도 비	650	650	-	-	-	30
	시군비	1,520	1,520	-	-	-	70

담당부서	노인복지과	노인일자리팀	(☎ 041-635-4226)
------	-------	--------	------------------

4-2-1 어르신 생활체육 활성화

□ 성과목표

(단위 : 종목, 명)

성 과 지 표	연차별 계획				
	2020	2021	2022	2023	2024
노인회 생활체육 종목 운영	3	3	4	4	4
생활체육대회 참여인원	2,600	2,700	2,800	2,900	3,000

□ 추진배경

- 건강증진 및 여가문화 활성화를 위한 화합의 장 마련으로 어르신들의 건전한 여가문화 창출

□ 사업내용

① 대한노인회 도 연합회 사업지원(생활체육대회)

- 사업주체 : (사)대한노인회 충청남도연합회
- 사업내용 : 게이트볼대회, 그라운드 골프대회 등

② 시군 노인회 생활체육대회

- 사업주체 : 대한노인회 충남연합회 시군지회
- 사업내용 : 게이트볼대회, 한궁대회, 그라운드 골프대회 등

③ 어르신 생활체육대회

- 사업주체 : 충청남도체육회
- 사업내용 : 게이트볼대회, 그라운드 골프대회, 배드민턴, 체조, 축구, 탁구, 테니스, 파크골프 등

□ 재원계획

(단위 : 회, 백만원)

구분	연도 재원		연차별 투자계획					비고 (부담률%)	
			계	2020	2021	2022	2023		2024
합계	사업량		85	17	17	17	17	17	
	사업비	합계	479	94	94	97	97	97	100
		국비	110	22	22	22	22	22	22.9
		도비	356	70	70	72	72	72	74.4
		시군비	13	2	2	3	3	3	2.7
노인회 도연합회 생활체육 대회	사업량		5	1	1	1	1	1	
	사업비	소계	126	24	24	26	26	26	100
		국비	0	-	-	-	-	-	-
		도비	126	24	24	26	26	26	100
		시군비	0	-	-	-	-	-	-
시군 노인회 생활체육 대회	사업량		75	15	15	15	15	15	
	사업비	소계	18	3	3	4	4	4	100
		국비	0	-	-	-	-	-	-
		도비	5	1	1	1	1	1	30
		시군비	13	2	2	3	3	3	70
충남 체육회 어르신 생활체육 대회	사업량		5	1	1	1	1	1	
	사업비	소계	335	67	67	67	67	67	100
		국비 (기금)	110	22	22	22	22	22	36
		도비	225	45	45	45	45	45	64
		시군비	0	-	-	-	-	-	-

담당부서	노인복지과 체육진흥과	노인정책팀 체육복지팀	(☎041-635-4221) (☎041-635-3856)
------	----------------	----------------	------------------------------------

4-3- 고령층(어르신) 정보화 교육

□ 성과목표

(단위 : 명)

성 과 지 표	연차별 계획				
	2020	2021	2022	2023	2024
교육 이수 인원	1,680	1,680	1,680	1,680	1,680

□ 추진배경

- 고령층 정보취약계층에 대한 다양한 정보화교육으로 정보화시대 실생활에 활용할 수 있는 능력향상 도모

□ 사업내용

- 지원대상 : 도내 6개 고령층 정보화 교육 기관
- 사업내용 : 정보취약 고령층의 수준별·단계별 맞춤형 정보화교육
- 지원금액 : 강사비 및 운영비 보조(국비 17% : 도비 83%)
 - 국·도비 매칭으로 2개기관 및 자체 도비로 4개기관 지원
 - ※ 도 자체사업비를 추가 확보하여 보다 많은 고령층에게 정보화교육의 기회 부여
- 지원방식 : 도내 고령층 정보화교육기관 6개소를 선정하여 보조금 지급
- 지원조건 : 고령층대상 정보화 교육기관 강사비 및 운영비 지원

□ 재원계획

(단위 : 명, 백만원)

재원	연도	연차별 투자계획					비 고 (부담률%)
		계	2020	2021	2022	2023	
사업량		8,400	1,680	1,680	1,680	1,680	-
사업비	계	180	36	36	36	36	100
	국비	30	6	6	6	6	17
	도비	150	30	30	30	30	83
	시군비	0	-	-	-	-	-

담당부서	정보화담당관	정보기획팀	(☎ 041-635-3712)
------	--------	-------	------------------

4-3- 노인대학 운영 활성화 지원

□ 성과목표

(단위 : 개소)

성 과 지 표	연차별 계획				
	2020	2021	2022	2023	2024
노인대학 지원 개소수	35	35	40	40	45

□ 추진배경

- 어르신들의 욕구 및 눈높이에 맞춘 프로그램 운영을 통한 노인의 사회 참여 확대 및 관계증진 활성화

□ 사업내용

○ 사업대상

- 대한노인회 도연합회 부설(1개소) + 대한노인회 시군 지회 부설(27개소) + 민간단체(법인 및 단체) 소속 노인대학 등

○ 지원내용 : 노인대학 프로그램 사업비

- 대한노인회 도연합회 부설 노인대학 27,000천원/개소, 대한노인회 시군 지회 부설 및 시군 민간단체(법인 및 단체) 노인대학 15,000천원/개소

○ 사업내용

- 어르신들의 욕구 및 눈높이에 맞춘 다양한 프로그램 운영
 - ※ 일반교양 강좌, 노인치매 예방교육, 자살(우울증) 예방교육, 노인 성교육 등
- 노인대학 프로그램을 통한 어르신들의 동호회 활성화

□ 자원계획

(단위 : 개소, 백만원)

연도	연차별 투자계획						비 고 (부담률%)
	합 계	2020	2021	2022	2023	2024	
사 업 량	195	35	35	40	40	45	
사 업 비	2,983	537	537	611	611	687	100
국 비	0	-	-	-	-	-	-
도 비	989	180	180	202	202	225	33
시군비	1,994	357	357	409	409	462	67

담당부서	노인복지과	노인정책팀	☎ 041-635-4221
------	-------	-------	----------------

4-3- 노인종합복지관 행사 지원

□ 성과목표

(단위 : 명)

성 과 지 표	연차별 계획				
	2020	2021	2022	2023	2024
행사 참여인원	800	800	800	800	800

□ 추진배경

- 노인복지관 이용 어르신 화합의 장 마련
- 노인복지관 특화프로그램 우수사례 발표로 그 성과를 공유하여 여가문화 확산 도모

□ 사업내용

- 지원대상 : 노인복지관 이용 어르신 및 종사자
- 사업내용
 - 노인복지관 이용 어르신들을 위한 화합의 장 마련과 스포츠 댄스, 악기공연 발표회 및 유공자 표창 등
 - 복지관 프로그램 질적 향상을 위한 우수 프로그램 정보 교류
- 지원내용 : 행사 개최 비용 지원

□ 재원계획

(단위 : 회, 백만원)

연도 재원	연차별 투자계획						비 고 (부담률%)
	계	2020	2021	2022	2023	2024	
사 업 량	10	2	2	2	2	2	
사 업 비	계	50	10	10	10	10	100
	국 비	0	-	-	-	-	-
	도 비	50	10	10	10	10	100
	시군비	0	-	-	-	-	-

담당부서	노인복지과	노인정책팀	(☎ 041-635-2621)
------	-------	-------	------------------

4-3- 노인자원봉사 활성화 지원

□ 성과목표

(단위 : 명)

성 과 지 표	연차별 계획				
	2020	2021	2022	2023	2024
행사 참여인원	80	80	80	80	80

□ 추진배경

- 전국노인자원봉사대축제 참여 지원 통해 어르신들의 자긍심 고취 및 노인자원봉사 활성화 도모

□ 사업내용

- 사업주체 : 노인복지관협회 충남지회, 대한노인회 충청남도연합회
- 지원대상 : 자원봉사활동 참여 어르신
- 사업내용 : 지역 내 왕성하게 활동하는 우수 노인자원봉사단체에 전국노인자원봉사 대축제(매년 개최) 참가 경비 지원
- 지원내용 : 참가자에 대한 교통비, 중식, 여행자 보험가입 등 지원

□ 재원계획

(단위 : 회, 백만원)

연도 재원		연차별 투자계획					비 고 (부담률%)
		계	2020	2021	2022	2023	
사 업 량		10	2	2	2	2	
사 업 비	계	40	8	8	8	8	100
	국 비	0	-	-	-	-	-
	도 비	40	8	8	8	8	100
	시군비	0	-	-	-	-	-

담당부서	노인복지과	노인정책팀	☎ 041-635-2621
------	-------	-------	----------------

4-3- 노인 생활·재가시설 종사자 보수교육 및 어르신 대

□ 성과목표

(단위 : 회)

성 과 지 표	연차별 계획				
	2020	2021	2022	2023	2024
보수교육 및 대축제 개최횟수	4	4	4	4	4

□ 추진배경

- 노인 생활·재가시설 종사자들의 어르신들에 대한 서비스 질 향상을 위한 교육지원 및 생활·재가시설 어르신과 종사자 간 화합의 장 마련으로 종사자들의 사기진작 도모

□ 사업내용

- 사업주체 : 노인복지협회, 재가노인복지협회
- 사업대상 : 노인 생활·재가시설 종사자 및 입소 어르신
- 사업내용 : 노인생활·재가시설 종사자의 어르신에 대한 서비스 질 향상을 위한 교육지원 등
- 지원내용 : 생활시설 및 재가시설 종사자 보수교육, 재가어르신 실버 축제 한마당대회, 시설입소 어르신 한마음대회 등

□ 재원계획

(단위 : 회, 백만원)

연도 재원	연차별 투자계획						비 고 (부담률%)	
	계	2020	2021	2022	2023	2024		
사 업 량	20	4	4	4	4	4		
사 업 비	계	190	38	38	38	38	38	100
	국 비	0	-	-	-	-	-	-
	도 비	190	38	38	38	38	38	100
	시군비	0	-	-	-	-	-	-

담당부서	노인복지과	노인시설팀	(☎ 041-635-4215)
------	-------	-------	------------------

4-3- 대한노인회 충남연합회 운영·사업 지원

□ 성과목표

(단위 : 개소)

성 과 지 표	연차별 계획				
	2020	2021	2022	2023	2024
충남연합회 운영	1	1	1	1	1

□ 추진배경

- 노인의 권익신장과 복지증진 및 사회참여 촉진을 위하여 설립된 사단법인 대한노인회 충남연합회의 조직과 활동에 필요한 운영비용 보조

□ 사업내용

- 지원대상 : 대한노인회 도 연합회
- 사업내용
 - 노인회 운영을 위한 인건비, 운영비 지원 및 취업지원센터 운영, 노인의 날 기념식
 - 노인회 직원, 경로당광역지원센터, 취업지원센터, 노인자원 봉사센터 도 연합회 종사자 처우개선비 지원
- 지원내용 : 운영비, 취업지원센터 운영, 종사자 처우개선비 지원

□ 재원계획

(단위 : 개소, 백만원)

연도 재원	연차별 투자계획						비 고 (부담률%)	
	계	2020	2021	2022	2023	2024		
사 업 량	5	1	1	1	1	1		
사 업 비	계	973	170	170	211	211	211	100
	국 비	0	-	-	-	-	-	-
	도 비	973	170	170	211	211	211	100
	시군비	0	-	-	-	-	-	-

담당부서	노인복지과	노인정책팀	☎ 041-635-4221
-------------	-------	-------	----------------

4-3- 대한노인회 시·군지회 사업지원

□ 성과목표

(단위 : 개소)

성 과 지 표	연차별 계획				
	2020	2021	2022	2023	2024
사업지원 개소수	15	15	15	15	15

□ 추진배경

- 대한노인회 시군지회에서 수행하는 사업에 대한 도비 지원으로 시군 노인회 활성화 기대

□ 사업내용

- 사업주체 : 15개 시군
- 사업량 : 15개 대한노인회 시군지회
- 사업내용 : 대한노인회 시군지회 사업비 지원
 - 노인지도자 연수교육, 실버종합예술제, 자원봉사클럽 경진대회, 그라운드 골프대회, 노인건강대축제, 노인회 읍면 순회교육, 한궁대회, 게이트볼대회 등 지원

□ 재원계획

(단위 : 개소, 백만원)

연도 재원	연차별 투자계획						비 고 (부담률%)	
	계	2020	2021	2022	2023	2024		
사업량	75	15	15	15	15	15		
사업비	계	990	180	195	195	210	210	100
	국비	0	-	-	-	-	-	-
	도비	297	54	58.5	58.5	63	63	30
	시군비	693	126	136.5	136.5	147	147	70

담당부서	노인복지과	노인정책팀	(☎ 041-635-4221)
------	-------	-------	------------------

1. 여건

- ◆ 고령일수록 안정적 소득원이 없어, 상대적 주거비 부담 가중
- ◆ 대부분의 어르신들은 건강상태나 일상생활 수행정도와 상관없이 본인이 거주하던 집과 지역사회에서 여생을 보내기 희망
- ◆ 신체기능 저하로 주택 내 안전사고 위험에 쉽게 노출
- ◆ 도시지역에 비해 농촌지역은 노인친화 배려시설 부족

2. 추진전략

- ◆ 지역이 갖고 있는 고령 친화적 환경 인프라 파악 및 진단을 통한 자원 연계 지원
- ◆ 어르신 욕구에 맞는 주거, 의료와 돌봄 연계시스템 구축
- ◆ 고령자 공공임대주택 공급 확대, 안전하고 편리한 주거여건 강화
- ◆ 안전하고 편안하게 노후를 보낼 수 있는 주거환경 조성

3. 주요 추진 과제

- ◆ 새로운 여가 공간인 ‘어르신 놀이터’ 조성(시범사업)
- ◆ 주거·보건의료·요양·돌봄서비스 등 통합 행정서비스의 효율적 전달 및 사각지대 해소를 위한 충남형 노인친화마을 조성
- ◆ 주거지 내에서 편리하게 복지서비스를 이용할 수 있는 고령자 복지주택 건립
- ◆ 고령자(75세이상)들을 위한 교통요금(버스비, 도서민 여객운임) 지원
- ◆ 장사시설의 균형적 인프라 확충

5-1- 충남형 노인친화마을 조성

□ 성과목표

(단위 : 개소)

성 과 지 표	연차별 계획				
	2020	2021	2022	2023	2024
노인친화마을 조성	-	-	1	-	1

□ 추진배경

- 저출산 장기화·급격한 고령화에 따른 고령인구의 증가는 회피할 수 없는 엄연한 상황
 - 주거·보건의료·요양·돌봄서비스 등 통합 행정서비스의 효율적 전달 및 사각지대 해소를 위한 노인 친화마을 조성

□ 추진계획

- 핵심과제 모형(Model)화
 - 시군에 적용하여 추진할 수 있는 노인친화적 지역사회 만들기 핵심 시범사업 과제를 유형별 모형화 (농촌형, 도농복합형 등)
 - ※ 충남연구원을 통해 전략 과제화하여 시범사업 과제 도출 (2020년 상반기)
 - ※ 우선 시범사업으로 1개소 조성 후 확대여부(2024년 1개소 추가) 별도 검토
- 추진체계 : 건립(건축부서), 운영(노인복지부서)
- 시범사업 시군 공모 추진 (2020년 하반기)
 - 충남형 노인친화 특화마을(2022~2024 기간중 건립) 역점시책 사업화

□ 재원계획

(단위 : 개소, 백만원)

연도 재원		연차별 투자계획					비 고 (부담률%)	
		계	2020	2021	2022	2023		2024
사업량		2	-	-	1	-	1	
사업비	계	8,000	-	-	4,000	-	4,000	100
	국비	0	-	-	-	-	-	-
	도비	4,000	-	-	2,000	-	2,000	50
	시군비	4,000	-	-	2,000	-	2,000	50

담당부서	노인복지과	노인정책팀	☎ 041-635-4221
------	-------	-------	----------------

5-1- 고령자 복지주택 건립

□ 성과목표

(단위 : 가구)

성 과 지 표	연차별 계획				
	2020	2021	2022	2023	2024
고령자복지주택 제공 가구수	120	264	-	-	

□ 추진배경

- 저렴한 임대비용으로 경제적 부담은 줄이고, 주거환경내 각종 복지시설 접근성을 극대화하여 실버세대의 안정적인 주거생활과 복지서비스 제공
- 어르신이 행복한 노인친화적 도시조성을 위한 기반여건 마련

□ 사업내용

- 사업대상 : 3개소(보령시, 청양군, 예산군)
- 지원내용 : 어르신 맞춤형 공공임대주택을 공급
- 고령자복지주택 : 65세 이상 저소득 어르신들이 주거지내에서 편리하게 복지서비스를 이용할 수 있도록 주택과 복지시설을 복합 건설하는 공공임대주택
 - 고령자용 임대주택은 문턱제거, 높낮이 조절 세면대 등 무장애(Barrier-Free) 설계 적용
 - 사회복지시설은 입주민을 포함한 지역주민에게 복지서비스 제공

□ 재원계획

(단위 : 가구수, 백만원)

재원	연도	연차별 투자계획					비 고 (부담률%)
		계	2020	2021	2022	2023	
사업량		384	120	264	-	-	-
사업비	계	65,050	22,100	42,950	-	-	100
	국비	45,410	14,400	31,010	-	-	70
	도비	0	-	-	-	-	-
	시군비	19,640	7,700	11,940	-	-	30

담당부서	노인복지과	노인정책팀	(☎ 041-635-4221)
------	-------	-------	------------------

5-1- 고령자 주택 주거환경 개선

□ 성과목표

(단위 : 가구)

성 과 지 표	연차별 계획				
	2020	2021	2022	2023	2024
고령자 주택주거환경 개선 가구수	109	100	100	100	100

□ 추진배경

- 주거환경이 열악한 고령자 가구에 안전하고 편리한 주거생활 지원
- 저소득 고령자 가구의 주거수리 사업 추진을 통해 주거복지를 증진시키고 삶의 질 향상 도모

□ 사업내용

- 지원대상
 - 고령자 : **65세 이상** 노인이 거주하는 가구(우선지원 **80세 이상**)
 - ※ 국민기초생활보장법상 기준 중위소득 50% 이하 가구(차상위계층)
- 지원기준 : 가구당 **7,000**천원 이내
- 주택개보수 범위
 - 건축부분 : 구조물(지붕, 벽, 천정, 바닥, 기둥, 담장 등), 미장, 타일, 방수, 도색, 도배, 문, 창문 등
 - 설비부분 : 난방, 급수·배수, 전기·전화·가스, 위생(변기·욕조 등), 환기, 배연, 소화, 쓰레기 등
 - 기 타 : 고령자 편의시설 등

□ 재원계획

(단위 : 개소, 백만원)

재원	연도	연차별 투자계획					비 고 (부담률%)
		계	2020	2021	2022	2023	
사업량		509	109	100	100	100	100
사업비	계	3,563	763	700	700	700	100
	국비	0	-	-	-	-	-
	도비	1,069	229	210	210	210	30
	시군비	2,494	534	490	490	490	70

담당부서	건축도시과	더행복한주택팀	(☎ 041-635-4655)
------	-------	---------	------------------

5-1- 노인복지시설 기능보강

□ 성과목표

(단위 : 개소)

성 과 지 표	연차별 계획				
	2020	2021	2022	2023	2024
기능보강 지원 138개	26	20	20	20	20

□ 추진배경

- 노인복지시설 노후 등 환경 개선을 통한 쾌적한 생활 공간 제공
- 노인질환 등 도움이 필요한 어르신 케어서비스에 관련 장비 지원

□ 사업내용

- 지원대상 : 지방자치단체, 비영리법인, 개인(화재안전창만)
- 지원시설 : 노인요양시설, 노인양로시설, 주야간보호시설 등
- 지원내용 : 노후된 시설 개보수, 장비보강 화재안전창문 등 사업비 지원으로 안정된 요양서비스 제공
- 지원근거 : 노인복지법 제47조 및 보건복지부 노인요양시설 확충 기능보강 국고보조사업 지침

□ 재원계획

(단위 : 개소, 백만원)

연도 재원	연차별 투자계획						비 고 (부담률%)	
	계	2020	2021	2022	2023	2024		
사 업 량	106	26	20	20	20	20		
사 업 비	계	9,080	1,880	1,800	1,800	1,800	1,800	100
	국 비	4,540	940	900	900	900	900	50
	도 비	2,270	470	450	450	450	450	25
	시군비	2,270	470	450	450	450	450	25

담당부서	노인복지과	노인시설팀	(☎ 041-635-4216)
------	-------	-------	------------------

5-1- 고령 친화형 공동 급식시설 조성 운영

□ 성과목표

(단위 : 개소)

성 과 지 표	연차별 계획				
	2020	2021	2022	2023	2024
농촌마을 공동 급식시설 조성	30	30	30	30	30

□ 추진배경

- 고령자 친화형 공동시설 조성을 통해 농촌 인구감소·고령화 문제 극복 및 농촌 고령자의 건강·생활여건 개선을 통한 삶의 질 향상

□ 사업내용

- 사 업 량 : 150개소
- 사 업 비 : 7,500백만원
- 지원내용 : 경로당, 마을회관 등 리모델링을 통해 공동 급식시설 조성
- 시설 조성 후 공동시설 중심으로 복지·의료 등 서비스 연계 검토
- ※ 지원근거 : 농어업인의 삶의 질 향상 및 농어촌지역 개발촉진에 관한 특별법 제19조의2, 제29조

□ 재원계획

(단위 : 개소, 백만원)

연도 재원		연차별 투자계획					비 고 (부담률%)	
		계	2020	2021	2022	2023		2024
사 업 량		150	30	30	30	30	30	
사 업 비	계	7,500	1,500	1,500	1,500	1,500	1,500	100
	국 비	0	-	-	-	-	-	-
	도 비	2,250	450	450	450	450	450	30
	시군비	5,250	1,050	1,050	1,050	1,050	1,050	70

담당부서	농업정책과	농촌복지여성팀	☎ 041-635-2512
------	-------	---------	----------------

5-1- 장사시설 균형적 인프라 확충

□ 성과목표

(단위 : 개소, %)

성 과 지 표	연차별 계획				
	2020	2021	2022	2023	2024
장사시설 확충	-	-	-	1	-
화 장 료	86	89	92	95	96%

□ 추진목적

- 도내 화장율은 「2016년」 68.2% → 「2017년」 71.5% → 「2018년」 80.4%로, 「매년」 평균적으로 6.1% 증가
 - 지속적으로 증가하고 있는 화장 수요에 맞추어 장사시설 확충

□ 사업내용

- (단기적) 지역간, 주민간 갈등을 고려하여 현재 운영중인 장사시설 확충을 통한 수용능력 보장 추진
 - 「2019년~」 천안추모공원 화장로(8기) 개보수
 - ▶ 1,760백만원(국비^{50%} 880, 시비^{50%} 880)
 - 「2020년~」 공주나래원 수목장(15,000㎡) 및 화장로 증설(1기)
 - ▶ 12,824백만원(도비^{50%} 6,412, 시비^{50%} 6,412)
- (장기적) 인구추이, 고령화 등 장래의 잠재적 이용수요에 맞추어 화장시설 및 자연장지 미설치 시·군을 대상으로 확충 계획

□ 재원계획

(단위 : 개소, 백만원)

재원	연도	연차별 투자계획					비 고 (부담률%)	
		계	2020	2021	2022	2023		2024
사 업 량		2				1	1	
사 업 비	계	12,824	0	3,000	5,824	4,000	0	100
	국 비	0	-	-	-	-	-	6
	도 비	6,412	-	1,500	2,912	2,000	-	44
	시군비	6,412	-	1,500	2,912	2,000	-	50

담당부서	노인복지과	노인시설팀	(☎ 041-635-4217)
------	-------	-------	------------------

5-2- 75세 이상 어르신 버스비 무료화

□ 성과목표

(단위 : 천명)

성 과 지 표	연차별 계획				
	2020	2021	2022	2023	2024
버스 무료이용 대상	201	214	229	249	269

□ 추진배경

- 도내 노인 등에게 안전한 이동권 확보 및 편의증진을 위해 시내·농어촌버스 요금체계를 개선하고, 이를 통해 대도시와 차별없는 대중교통수단 이용 활성화 및 실질적·포용적 복지실현

□ 사업내용

- 지원대상 : 충청남도에 주민등록을 둔 만 75세이상 어르신
- 지원내용 : 시내·농어촌버스 등 무료 이용(100% 할인)
- 지원방법 : 충남형교통카드 이용, 운송업체 손실보상 지원
- 신청방법 : 주소지 관할 읍·면·동 행정복지센터 방문 신청
- 교통카드 사용
 - 카드 소지자 본인에 한하여 사용가능(지역·횟수 제한 없음)
 - 충남지역에서 “무임”, 충남외 지역은 “유임”으로 충전 가능

□ 재원계획

(단위 : 천명, 백만원)

연도 재원	연차별 투자계획						비 고 (부담률%)	
	계	2020	2021	2022	2023	2024		
사 업 량	1,162	201	214	229	249	269		
사 업 비	계	187,436	34,200	36,000	37,200	38,800	41,236	100
	국 비	8,832	8,832	-	-	-	-	-
	도 비	84,886	8,268	18,000	18,600	19,400	20,618	50
	시군비	93,718	17,100	18,000	18,600	19,400	20,618	50

담당부서	교통정책과	교통정책팀	☎ 041-635-4564
------	-------	-------	----------------

5-2- 75세이상 도서민 여객운임 무료화

□ 성과목표

(단위 : 천명)

성과지표	연차별 계획				
	2020	2021	2022	2023	2024
여객운임 지원수	41	42	43	44	45

□ 추진배경

- 육지에서 누리는 생활인프라 및 의료문화서비스에 균등하게 접근, 동등한 권리와 향유기회 보장으로 도서거주자 자긍심 고취 및 어르신 삶의 질 향상 도모

□ 사업내용

- 지원대상 : 연륙되지 않은 도서에 주민등록 되어있는 만75세이상 도서민
- 사업내용 : 여객선 및 도선 운임(도서민 부담금) 전액 지원
- 지원금액 : 도서민 부담금 전액 보조(도비 50% : 시군비 50%)
- 지원방식 : 여객 무료발권 후 선사 정산 → 시군에 청구, 심사 → 지급

□ 재원계획

(단위 : 천명, 백만원)

연도 재원	연차별 투자계획	연차별 투자계획					비 고 (부담률%)	
		계	2020	2021	2022	2023		2024
사업량		215	41	42	43	44	45	
사업비	계	675	111	123	135	147	159	100
	국비	0	-	-	-	-	-	-
	도비	362.5	60.5	66.5	72.5	78.5	84.5	50
	시군비	312.5	50.5	56.5	62.5	68.5	74.5	50

※ 여객선 도서민 운임지원 관리시스템 유지보수비 10백만원(도비100%/매년)

담당부서	해운항만과	섬발전팀	(☎ 041-635-2794)
------	-------	------	------------------

5-2- 찾아가는 어르신 교통안전교육

□ 성과목표

(단위 : 명)

성 과 지 표	연차별 계획				
	2020	2021	2022	2023	2024
교육 참석 인원	4,200	4,500	4,700	5,000	5,200

□ 추진배경

- 고령화 사회 진입에 따라, 어르신 교통사고 빈번 발생
- 노인 1천명 당 교통사고 사상자수는 7.32명으로 전국 평균 (5.98명)보다 높음

⇒ 어르신 교통안전교육을 통한 노인 교통사고 감축 필요성 증대

□ 사업내용

- 지원대상 : 도내 노인대학 및 어르신 일자리교육 참여자 등
- 지원내용 : 교통안전 교육 및 참여자 대상 안전신분증 배부
- 지원금액 : 비예산
- 지원방식 : (사)대한노인회, 충남교통연수원, 도로교통공단 대전충남지부와 협업으로 강사 출장 지원

□ 재원계획(해당없음)

(단위 : 명, 백만원)

재원	연도	연차별 투자계획					비 고	
		계	2020	2021	2022	2023		2024
사업량		23,600	4,200	4,500	4,700	5,000	5,200	
사업비	계		비	예	산			
	국비							
	도비							
	시군비							

담당부서	안전정책과	안전관리팀	(☎ 041-635-2172)
------	-------	-------	------------------

5-2- 소규모 고령농가 농작업지원단 운영

□ 성과목표

(단위 : 개소)

성 과 지 표	연차별 계획				
	2020	2021	2022	2023	2024
농작업지원단 육성·운영	55개소	80개소	110개소	110개소	110개소

□ 추진배경

- 농가인구 감소 및 고령화에 따른 농번기 일손부족 해소를 위해 소규모 고령농가의 최대 애로사항인 농기계 작업 지원

□ 사업내용

- 지원대상 : 소규모 고령농가 (경지면적 0.5ha 이하, 75세 이상)
- 사업내용 : 농작업지원단 육성·운영을 통한 고령농가 농기계 작업 지원 ⇒ 지역농협 농촌인력중개센터 내 소재
- 지원금액 : 2,857백만원(도비 600, 시군비 1,400, 농협 857)
* 부담비율 : 도비 21%, 시군비 49%, 농협 30%(중앙회 20%, 지역농협10%)
- 지원방식 : 농기계 작업료의 2/3 지원(1/3 자부담)
- 지원조건 : 75세 이상, 경지면적 0.5ha 이하 소유 농가 * 수도작 제외

□ 재원계획

(단위 : 개소, 백만원)

재원	연도	연차별 투자계획					비 고 (부담률%)	
		계	2020	2021	2022	2023		2024
사업량		465	55	80	110	110	110	
사업비	계	45,626	5,397	7,784	10,815	10,815	10,815	100
	국비	0	-	-	-	-	-	
	도비	13,689	1,619	2,335	3,245	3,245	3,245	30
	시군비	31,937	3,778	5,449	7,570	7,570	7,570	70

담당부서	식량원예과	농업경영팀	(☎ 041-635-4041)
------	-------	-------	------------------

분야 6 노인인권 보장

1. 여 건

- ◆ 급속한 인구 노령화와 핵가족화 등에 따라 가족간 갈등 및 노인 부양부담 증대 등으로 노인학대 사례 증가추세
- ◆ 노인학대 예방 및 노인인식 개선 등을 통한 노인의 삶의 질 향상 도모 필요
- ◆ 노인인구 증가로 웰다잉의 중요성이 증가하는 상황이지만 체계적인 웰다잉 교육 부재

2. 추진전략

- ◆ 학대예방을 위한 기존 노인보호전문기관 및 현장대응 전문인력 단계적 확충 검토
- ◆ 학대피해노인의 양로시설 입소 등 보호기반 강화
- ◆ 노인학대에 대한 사회적 경각심 제고

3. 주요 추진 과제

- ◆ 노인보호전문기관 및 학대피해노인 전용쉼터 운영으로 노인학대 예방 및 노인권익 개선
- ◆ 노인학대 예방사업 추진
- ◆ 죽음을 아름답게 마무리 하기 위한 웰다잉 교육 지원

6-1- 노인보호전문기관 운영

□ 성과목표

(단위 : 개소)

성 과 지 표	연차별 계획				
	2020	2021	2022	2023	2024
노인보호전문기관 운영	2(기준)	2(기준)	3(추가1)	3(기준)	3(기준)

□ 추진배경

- 급속한 인구 노령화와 핵가족화 등에 따라 가족 간 갈등 및 노인부양부담 증대 등으로 노인학대 사례의 지속적인 증가
- 사례별 전문적이고 체계적인 대처로 노인권익 보호와 노인학대 예방 및 노인인식개선, 노인의 삶의 질 향상 도모

□ 사업내용

- 사업주체 : 충남노인보호전문기관(충남, 남부)
- 지원대상 : 노인보호전문기관 2개소

기관명	관장	설치일	수탁기관	위탁기간	직원	비고
2개소					15명	
충남(나형)	정미선	'04.09.24	호서복지재단	'19.1.~'23.12.	8명	道 건물
충남남부(다형)	오복경	'14.07.01	죽림원	'17.7.~'22.12.	7명	임대

○ 사업내용

- 노인학대 신고상담 전화(☎1577-1389) 운영 및 현장조사
- 노인학대예방 교육 및 언론매체를 통한 노인학대 인식개선
- 학대 피해노인 상담 및 가정에 대한 사후관리 강화

□ 재원계획

(단위 : 개소, 백만원)

연도	재원	연차별 투자계획					비 고 (부담률%)	
		계	2020	2021	2022	2023		2024
사업량	13	2(기준)	2(기준)	3(추가1)	3(기준)	3(기준)		
사업비	계	4,840	700	720	1,120	1,140	1,160	100
	국비	2,420	350	360	560	570	580	50
	도비	2,420	350	360	560	570	580	50
	시군비	0	-	-	-	-	-	-

담당부서	노인복지과	노인시설팀	(☎ 041-635-4216)
------	-------	-------	------------------

6-1- 학대피해노인 전용쉼터 운영

□ 성과목표

(단위 : 개소)

성 과 지 표	연차별 계획				
	2020	2021	2022	2023	2024
학대피해노인 전용쉼터 운영	1	2(추가1)	2(기존)	3(추가1)	3(기존)

□ 추진배경

- 기존 일시보호시설은 전문적인 상담·심리치료 프로그램 제공에 한계
- 가족기능 회복 및 학대재발 방지를 위해 학대행위자 및 그 가족에 대한 전문 상담서비스 제공 필요

□ 사업내용

- 사업주체 : 충남노인보호전문기관에서 관리 운영
- 사업량 : 1개소(종사자 4명)
- 사업내용
 - 학대피해노인 일정기간(최장 6개월 보호) 보호 조치
 - 심리적 안정을 위한 전문상담 및 치유 프로그램 제공

□ 재원계획

(단위 : 개소, 백만원)

연도 재원	연도	연차별 투자계획					비 고 (부담률%)	
		계	2020	2021	2022	2023		2024
사업량		11	1(기존)	2(추가1)	2(기존)	3(추가1)	3(기존)	
사업비	계	2,340	200	420	430	640	650	100
	국비	1,170	100	210	215	320	325	50
	도비	1,170	100	210	215	320	325	50
	시군비	0	-	-	-	-	-	-

담당부서	노인복지과	노인시설팀	(☎ 041-635-4217)
------	-------	-------	------------------

6-1- 노인학대 예방사업 추진

□ 성과목표

(단위 : 회)

성 과 지 표	연차별 계획				
	2020	2021	2022	2023	2024
노인학대 실태조사 실시	1	1	1	1	1
상담서비스제공 및 홍보	20	25	30	35	40

□ 추진배경

- 노인학대 예방 사업비 등 지원으로 노인학대 예방 및 노인권익 개선 도모

□ 사업내용

- 사업주체 : 충남노인보호전문기관(충남, 남부)
- 지원대상 : 노인보호전문기관 2개소

기관명	관장	설치일	수탁기관	위탁기간	직원	비고
2개소					15명	
충남(나형)	정미선	'04.09.24	호서복지재단	'19.1.~'23.12.	8명	道 건물
충남남부(다형)	오복경	'14.07.01	죽림원	'17.7.~'22.12.	7명	임대

○ 사업내용

- 노인요양시설 내 노인학대 실태조사 실시
- 학대피해노인 학대유형별 전문·이동 상담서비스 제공
- 사진전시회 및 캠페인, 언론매체 이용 홍보 등

□ 재원계획

(단위 : 회, 백만원)

연도	재원	연차별 투자계획					비 고 (부담률%)	
		계	2020	2021	2022	2023		2024
	사업량	155	21	26	31	36	41	
사업비	계	260	50	51	52	53	54	100
	국비	0	-	-	-	-	-	-
	도비	260	50	51	52	53	54	100
	시군비	0	-	-	-	-	-	-

담당부서	노인복지과	노인시설팀	(☎ 041-635-4217)
------	-------	-------	------------------

6-1- 아름다운 마무리를 위한 웰다잉 및 노인인권

□ 성과목표

(단위 : 회)

성 과 지 표	연차별 계획				
	2020	2021	2022	2023	2024
웰다잉·인권교육 횟수	300	310	320	330	340

□ 추진배경

- 노년을 아름답게 마무리하고, 죽음에 대한 재인식 교육과 노인 인권 교육 등을 통해 고령화·핵가족화 사회에 따른 독거노인들의 고독사 및 자살 예방

□ 사업내용

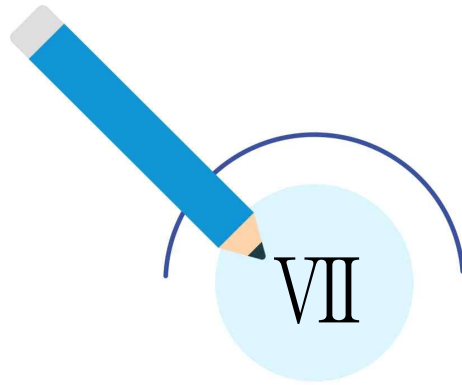
- 사업주체 : 경로당 광역지원센터
- 사업량 : 300회 (20회×15시군)
- 사업대상 : 도내 경로당 이용어르신
- 사업내용 : 독거노인들의 고독사 방지, 죽음에 대한 재인식 및 노인 인권 교육에 따른 강사비 및 교육운영비 지원

□ 재원계획

(단위 : 회, 백만원)

연도 재원		연차별 투자계획					비 고 (부담률%)	
		계	2020	2021	2022	2023		2024
사업량		1,600	300	310	320	330	340	
사업비	계	606	114	117	121	125	129	100
	국비	0	-	-	-	-	-	-
	도비	182	34	35	36	38	39	30
	시군비	424	80	82	85	87	90	70

담당부서	노인복지과	노인정책팀	☎ 041-635-4224
------	-------	-------	----------------



계획의 총투자 및 집행계획



1 재원별 총 투자계획

(단위 : 백만원)

구 분	연차별 투자계획					
	합 계	2020년	2021년	2022년	2023년	2024년
합 계	7,512,720	1,266,729	1,495,859	1,523,911	1,585,585	1,640,636
국 비	5,133,462	870,305	1,033,540	1,039,732	1,078,711	1,111,174
도 비	727,064	114,513	138,461	150,926	157,595	165,569
시군비	1,652,201	281,912	323,860	333,255	349,280	363,894

2 분야별 총 투자계획

(단위 : 백만원)

구 분	연차별 투자계획					
	합 계	2020년	2021년	2022년	2023년	2024년
합 계	7,512,720	1,266,729	1,495,859	1,523,911	1,585,585	1,640,636
노후소득 보장	6,111,443	1,010,961	1,202,420	1,252,203	1,303,667	1,342,192
노인돌봄 보장	732,781	127,736	135,854	144,399	156,036	168,756
건강·의료 보장	153,487	29,623	30,314	30,541	31,191	31,818
여가·문화 생활 보장	157,209	31,394	30,106	31,071	31,971	32,667
노인친화 환경 보장	349,754	65,951	95,857	63,974	60,762	63,210
노인인권 보장	8,046	1,064	1,308	1,723	1,958	1,993

3 분야별·연차별 투자계획

(단위 : 백만원)

분 야	구 분	연차별 투자계획					
		합 계	2020년	2021년	2022년	2023년	2024년
합 계	합 계	7,512,720	1,266,729	1,495,859	1,523,911	1,585,585	1,640,636
	국 비	5,133,462	870,305	1,033,540	1,039,732	1,078,711	1,111,174
	도 비	727,064	114,513	138,461	150,926	157,595	165,569
	시군비	1,652,201	281,912	323,860	333,255	349,280	363,894
노후소득 보장	소 계	6,111,443	1,010,961	1,202,420	1,252,203	1,303,667	1,342,192
	국 비	4,824,256	797,723	952,538	989,319	1,026,779	1,057,897
	도 비	299,433	49,595	57,685	61,064	64,719	66,370
	시군비	987,754	163,643	192,197	201,820	212,169	217,925
노인돌봄 보장	소 계	732,781	127,736	135,854	144,399	156,036	168,756
	국 비	123,888	24,863	24,481	24,117	24,841	25,586
	도 비	247,090	41,488	45,172	48,900	53,334	58,196
	시군비	361,803	61,385	66,201	71,382	77,861	84,974
건강·의료 보장	소 계	153,487	29,623	30,314	30,541	31,191	31,818
	국 비	103,977	19,647	20,420	20,820	21,312	21,778
	도 비	13,398	2,738	2,690	2,624	2,657	2,689
	시군비	36,112	7,238	7,204	7,097	7,222	7,351
여가·문화 생활보장	소 계	157,209	31,394	30,106	31,071	31,971	32,667
	국 비	18,969	3,450	3,621	3,801	3,989	4,108
	도 비	45,170	9,061	8,646	8,935	9,170	9,358
	시군비	93,072	18,883	17,840	18,336	18,812	19,201
노인친화 환경보장	소 계	349,754	65,951	95,857	63,974	60,762	63,210
	국 비	58,782	24,172	31,910	900	900	900
	도 비	117,941	11,097	23,612	28,540	26,734	27,958
	시군비	173,036	30,683	40,336	34,535	33,129	34,353
노인인권 보장	소 계	8,046	1,064	1,308	1,723	1,958	1,993
	국 비	3,590	450	570	775	890	905
	도 비	4,032	534	656	863	981	998
	시군비	424	80	82	85	87	90

4 단위 사업별 투자계획

분야 1 노후소득 보장(8개 사업)

(단위 : 백만원)

단위사업별	구 분	연차별 투자계획					
		합 계	2020년	2021년	2022년	2023년	2024년
합 계	합 계	6,111,443	1,010,961	1,202,420	1,252,203	1,303,667	1,342,192
	국비	4,824,256	797,723	952,538	989,319	1,026,779	1,057,897
	도비	299,433	49,595	57,685	61,064	64,719	66,370
	시군비	987,754	163,643	192,197	201,820	212,169	217,925
1-1-1 기초연금	소 계	5,347,659	883,662	1,062,004	1,098,000	1,133,993	1,170,000
	국비	4,453,829	735,883	884,515	914,495	944,473	974,463
	도비	178,763	29,556	35,497	36,700	37,903	39,107
	시군비	715,067	118,223	141,992	146,805	151,617	156,430
1-2-1 노인일자리 사업	소 계	733,067	122,402	134,642	148,106	162,917	165,000
	국비	366,533	61,201	67,321	74,053	81,458	82,500
	도비	109,960	18,360	20,196	22,216	24,438	24,750
	시군비	256,574	42,841	47,125	51,837	57,021	57,750
1-2-2 노인일자리 고용장려금	소 계	2,062	376	378	406	440	462
	국비	-	-	-	-	-	-
	도비	1,031	188	189	203	220	231
	시군비	1,031	188	189	203	220	231
1-2-3 시니어클럽 운영	소 계	21,301	3,380	4,090	4,200	4,681	4,950
	국비	-	-	-	-	-	-
	도비	6,398	1,014	1,227	1,260	1,412	1,485
	시군비	14,903	2,366	2,863	2,940	3,269	3,465
1-2-4 노인회취업 센터운영	소 계	256	36	40	50	60	70
	국비	-	-	-	-	-	-
	도비	77	11	12	15	18	21
	시군비	179	25	28	35	42	49
1-3-1 인생이모작 센터운영	소 계	1,765	230	305	385	415	430
	국비	-	-	-	-	-	-
	도비	1,765	230	305	385	415	430
	시군비	-	-	-	-	-	-
1-3-2 사회공헌활동 지원	소 계	4,089	671	737	810	891	980
	국비	3,272	537	590	648	713	784
	도비	817	134	147	162	178	196
	시군비	-	-	-	-	-	-
1-3-3 신증년경력형 일자리	소 계	1,244	204	224	246	270	300
	국비	622	102	112	123	135	150
	도비	622	102	112	123	135	150
	시군비	-	-	-	-	-	-

분야 2

노인돌봄보장(14개사업)

(단위 : 백만원)

단위사업별	구분	연차별투자계획					
		합계	2020년	2021년	2022년	2023년	2024년
합 계	합 계	732,781	127,736	135,854	144,399	156,036	168,756
	국비	123,888	24,863	24,481	24,117	24,841	25,586
	도비	247,090	41,488	45,172	48,900	53,334	58,196
	시군비	361,803	61,385	66,201	71,382	77,861	84,974
2-1-1 노인맞춤돌봄 서비스	소 계	164,654	31,013	31,944	32,902	33,890	34,905
	국비	115,140	21,687	22,338	23,008	23,698	24,409
	도비	24,757	4,663	4,803	4,947	5,096	5,248
	시군비	24,757	4,663	4,803	4,947	5,096	5,248
2-1-2 지역사회통합 돌봄선도사업 (노인분야) 모델 개발	소 계	6,392	4,261	2,131	0	0	0
	국비	3,197	2,131	1,066	-	-	-
	도비	958	639	319	-	-	-
	시군비	2,237	1,491	746	-	-	-
2-1-3 사할린 한인 영주 귀국 주민 지원	소 계	500	100	100	100	100	100
	국비	-	-	-	-	-	-
	도비	210	42	42	42	42	42
	시군비	290	58	58	58	58	58
2-2-1 독거노인공동 생활홈운영	소 계	2,720	392	468	544	620	696
	국비	0	-	-	-	-	-
	도비	1,360	196	234	272	310	348
	시군비	1,360	196	234	272	310	348
2-2-2 독거노인응급 안전알림서비스	소 계	11,104	2,091	2,154	2,219	2,286	2,354
	국비	5,551	1,045	1,077	1,109	1,143	1,177
	도비	150	28	29	30	31	32
	시군비	5,403	1,018	1,048	1,080	1,112	1,145
2-2-3 재가노인지원 서비스센터	소 계	22,047	3,500	4,000	4,400	4,830	5,317
	국비	-	-	-	-	-	-
	도비	6,615	1,050	1,200	1,320	1,450	1,595
	시군비	15,432	2,450	2,800	3,080	3,380	3,722
2-2-4 사물인터넷활용 독거노인건강 안전알림서비스	소 계	1,000	200	200	200	200	200
	국비	-	-	-	-	-	-
	도비	220	100	30	30	30	30
	시군비	780	100	170	170	170	170

단위사업별	구분	연차별투자계획					
		합계	2020년	2021년	2022년	2023년	2024년
2-2-5 결식우려노인 무료급식	소 계	20,548	3,854	3,990	4,110	4,233	4,361
	국비	-	-	-	-	-	-
	도비	5,137	963	998	1,027	1,058	1,091
	시군비	15,411	2,891	2,992	3,083	3,175	3,270
2-2-6 재활용품수집 노인지원	소 계	808	148	150	160	170	180
	국비	-	-	-	-	-	-
	도비	404	74	75	80	85	90
	시군비	404	74	75	80	85	90
2-3-1 노인복지시설 종사자처우 개선비지원	소 계	17,828	2,915	3,206	3,537	3,890	4,280
	국비	-	-	-	-	-	-
	도비	3,557	583	641	705	775	853
	시군비	14,271	2,332	2,565	2,832	3,115	3,427
2-3-2 장기요양요원 지원센터설치	소 계	1,460	-	350	360	370	380
	국비	-	-	-	-	-	-
	도비	1,460	-	350	360	370	380
	시군비	-	-	-	-	-	-
2-3-3 도립노인요양 시설운영	소 계	435	87	87	87	87	87
	국비	-	-	-	-	-	-
	도비	435	87	87	87	87	87
	시군비	-	-	-	-	-	-
2-3-4 노인요양시설 등급외자보호	소 계	4,438	726	800	880	968	1,064
	국비	-	-	-	-	-	-
	도비	2,219	363	400	440	484	532
	시군비	2,219	363	400	440	484	532
2-3-5 공적장기요양 보호	소 계	478,847	78,449	86,274	94,900	104,392	114,832
	국비	-	-	-	-	-	-
	도비	199,608	32,700	35,964	39,560	43,516	47,868
	시군비	279,239	45,749	50,310	55,340	60,876	66,964

분야

3

건강·의료보장(8개사업)

(단위 : 백만원)

단위사업별	구분	연차별투자계획					
		합계	2020년	2021년	2022년	2023년	2024년
합 계	합 계	153,487	29,623	30,314	30,541	31,191	31,818
	국비	103,977	19,647	20,420	20,820	21,312	21,778
	도비	13,398	2,738	2,690	2,624	2,657	2,689
	시군비	36,112	7,238	7,204	7,097	7,222	7,351
3-1-1 노인자살예방 멘토링	소계	5,000	1,000	1,000	1,000	1,000	1,000
	국비	-	-	-	-	-	-
	도비	1,500	300	300	300	300	300
	시군비	3,500	700	700	700	700	700
3-2-1 결핵고위험군 노인결핵검진	소계	1,480	296	296	296	296	296
	국비	740	148	148	148	148	148
	도비	220	44	44	44	44	44
	시군비	520	104	104	104	104	104
3-2-2 방문건강관리 서비스	소계	15,945	3,189	3,189	3,189	3,189	3,189
	국비	7,975	1,595	1,595	1,595	1,595	1,595
	도비	2,390	478	478	478	478	478
	시군비	5,580	1,116	1,116	1,116	1,116	1,116
3-3-1 치매안심센터 운영 등 치매 통합관리	소계	104,844	19,436	20,457	21,008	21,658	22,285
	국비	75,076	13,858	14,642	15,042	15,534	16,000
	도비	6,477	1,222	1,266	1,297	1,330	1,362
	시군비	23,291	4,356	4,549	4,669	4,794	4,923
3-3-2 중증치매노인 공공후견	소계	215	43	43	43	43	43
	국비	175	35	35	35	35	35
	도비	-	-	-	-	-	-
	시군비	40	8	8	8	8	8
3-3-3 재가치매노인 주간보호소 운영	소계	972	648	324	-	-	-
	국비	-	-	-	-	-	-
	도비	291	194	97	-	-	-
	시군비	681	454	227	-	-	-
3-3-4 치매전담형 요양시설확충	소계	25,000	5,000	5,000	5,000	5,000	5,000
	국비	20,000	4,000	4,000	4,000	4,000	4,000
	도비	2,500	500	500	500	500	500
	시군비	2,500	500	500	500	500	500
3-3-5 치매어르신및 발달장애인 실종자조기발견 시스템구축	소계	30.5	10.5	5	5	5	5
	국비	10.5	10.5	-	-	-	-
	도비	20	-	5	5	5	5
	시군비	-	-	-	-	-	-

분야

4

여가·문화생활보장(13개사업)

(단위 : 백만원)

단위사업별	구분	연차별투자계획					
		합계	2020년	2021년	2022년	2023년	2024년
합계	합계	157,209	31,394	30,106	31,071	31,971	32,667
	국비	18,969	3,450	3,621	3,801	3,989	4,108
	도비	45,170	9,061	8,646	8,935	9,170	9,358
	시군비	93,072	18,883	17,840	18,336	18,812	19,201
4-1-1 경로당운영 활성화	소계	23,995	4,370	4,686	4,829	4,978	5,132
	국비	-	-	-	-	-	-
	도비	7,199	1,311	1,406	1,450	1,493	1,539
	시군비	16,796	3,059	3,280	3,379	3,485	3,593
4-1-2 경로당광역 지원센터운영	소계	1,644	298	314	330	346	356
	국비	822	149	157	165	173	178
	도비	822	149	157	165	173	178
	시군비	-	-	-	-	-	-
4-1-3 경로당냉난방비 및양곡비지원	소계	72,028	13,092	13,744	14,432	15,152	15,608
	국비	18,007	3,273	3,436	3,608	3,788	3,902
	도비	18,007	3,273	3,436	3,608	3,788	3,902
	시군비	36,014	6,546	6,872	7,216	7,576	7,804
4-1-4 경로당환경개선 및 기능보강	소계	51,370	10,274	10,274	10,274	10,274	10,274
	국비	-	-	-	-	-	-
	도비	15,410	3,082	3,082	3,082	3,082	3,082
	시군비	35,960	7,192	7,192	7,192	7,192	7,192
4-1-5 경로당화장실 안전시설설치	소계	2,287	2,287	-	-	-	-
	국비	-	-	-	-	-	-
	도비	686	686	-	-	-	-
	시군비	1,601	1,601	-	-	-	-
4-2-1 어르신생활체육 활성화	소계	479	94	94	97	97	97
	국비	110	22	22	22	22	22
	도비	356	70	70	72	72	72
	시군비	13	2	2	3	3	3

단위사업별	구분	연차별투자계획					
		합계	2020년	2021년	2022년	2023년	2024년
4-3-1 고령층(어르신) 정보화교육	소계	180	36	36	36	36	36
	국비	30	6	6	6	6	6
	도비	150	30	30	30	30	30
	시군비	-	-	-	-	-	-
4-3-2 노인대학운영 활성화지원	소계	2,983	537	537	611	611	687
	국비	0	-	-	-	-	-
	도비	989	180	180	202	202	225
	시군비	1,994	357	357	409	409	462
4-3-3 노인종합복지관 운영활성화지원	소계	50	10	10	10	10	10
	국비	-	-	-	-	-	-
	도비	50	10	10	10	10	10
	시군비	-	-	-	-	-	-
4-3-4 노인자원봉사 활성화지원	소계	40	8	8	8	8	8
	국비	-	-	-	-	-	-
	도비	40	8	8	8	8	8
	시군비	-	-	-	-	-	-
4-3-5 노인생활·재가 시설종사자보수 교육및어르신 대축제	소계	190	38	38	38	38	38
	국비	-	-	-	-	-	-
	도비	190	38	38	38	38	38
	시군비	-	-	-	-	-	-
4-3-6 대한노인회 충남연합회 운영·사업 지원	소계	973	170	170	211	211	211
	국비	-	-	-	-	-	-
	도비	973	170	170	211	211	211
	시군비	-	-	-	-	-	-
4-3-7 대한노인회 시·군지회사업 지원	소계	990	180	195	195	210	210
	국비	-	-	-	-	-	-
	도비	297	54	59	59	63	63
	시군비	693	126	137	137	147	147

분야 5

노인친화환경 보장(11개사업)

(단위 : 백만원)

단위사업별	구분	연차별투자계획					
		합계	2020년	2021년	2022년	2023년	2024년
합계	합계	349,754	65,951	95,857	63,974	60,762	63,210
	국비	58,782	24,172	31,910	900	900	900
	도비	117,941	11,097	23,612	28,540	26,734	27,958
	시군비	173,036	30,683	40,336	34,535	33,129	34,353
5-1-1 어르신 놀이터 조성	소계	10,000	-	2,000	2,000	3,000	3,000
	국비	0	-	-	-	-	-
	도비	3,000	-	600	600	900	900
	시군비	7,000	-	1,400	1,400	2,100	2,100
5-1-2 충남형노인 친화마을조성	소계	4,000	-	-	4,000	-	4,000
	국비	-	-	-	-	-	-
	도비	2,000	-	-	2,000	-	2,000
	시군비	2,000	-	-	2,000	-	2,000
5-1-3 고령자복지주택 건립	소계	65,050	22,100	42,950	-	-	-
	국비	45,410	14,400	31,010	-	-	-
	도비	-	-	-	-	-	-
	시군비	19,640	7,700	11,940	-	-	-
5-1-4 고령자주택 주거환경개선	소계	3,563	763	700	700	700	700
	국비	-	-	-	-	-	-
	도비	1,069	229	210	210	210	210
	시군비	2,494	534	490	490	490	490
5-1-5 노인복지시설 기능보장	소계	9,080	1,880	1,800	1,800	1,800	1,800
	국비	4,540	940	900	900	900	900
	도비	2,270	470	450	450	450	450
	시군비	2,270	470	450	450	450	450
5-1-6 고령친화형공동 급식시설조성 운영	소계	7,500	1,500	1,500	1,500	1,500	1,500
	국비	-	-	-	-	-	-
	도비	2,250	450	450	450	450	450
	시군비	5,250	1,050	1,050	1,050	1,050	1,050

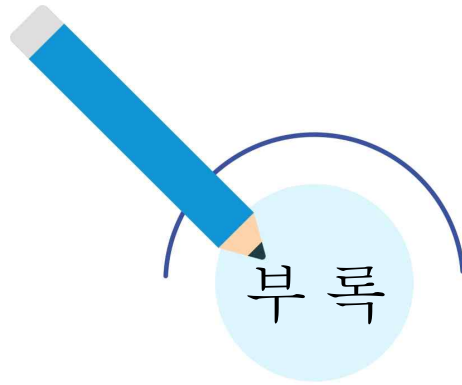
단위사업별	구분	연차별투자계획					
		합계	2020년	2021년	2022년	2023년	2024년
5-1-7 장사시설균형적 인프라확충	소계	12,824	-	3,000	5,824	4,000	-
	국비	-	-	-	-	-	-
	도비	6,412	-	1,500	2,912	2,000	-
	시군비	6,412	-	1,500	2,912	2,000	-
5-2-1 75세이상어르신 버스비무료화	소계	187,436	34,200	36,000	37,200	38,800	41,236
	국비	8,832	8,832	-	-	-	-
	도비	84,886	8,268	18,000	18,600	19,400	20,618
	시군비	93,718	17,100	18,000	18,600	19,400	20,618
5-2-2 75세이상도서관 여객운임무료화	소계	675	111	123	135	147	159
	국비	-	-	-	-	-	-
	도비	363	61	67	73	79	85
	시군비	313	51	57	63	69	75
5-2-3 찾아가는어르신 교통안전교육	소계	-	-	-	-	-	-
	국비	-	-	비	예	산	
	도비	-					
	시군비	-					
5-2-4 소규모고령농가 농작업지원단 운영	소계	45,626	5,397	7,784	10,815	10,815	10,815
	국비	-	-	-	-	-	-
	도비	13,689	1,619	2,335	3,245	3,245	3,245
	시군비	31,937	3,778	5,449	7,570	7,570	7,570

분야 6

노인인권보장(4개사업)

(단위 : 백만원)

단위사업별	구분	연차별투자계획					
		합계	2020년	2021년	2022년	2023년	2024년
합계	합계	8,046	1,064	1,308	1,723	1,958	1,993
	국비	3,590	450	570	775	890	905
	도비	4,032	534	656	863	981	998
	시군비	424	80	82	85	87	90
6-1-1 노인보호전문 기관운영	소계	4,840	700	720	1,120	1,140	1,160
	국비	2,420	350	360	560	570	580
	도비	2,420	350	360	560	570	580
	시군비	-	-	-	-	-	-
6-1-2 학대피해노인 전용쉼터운영	소계	2,340	200	420	430	640	650
	국비	1,170	100	210	215	320	325
	도비	1,170	100	210	215	320	325
	시군비	-	-	-	-	-	-
6-1-3 노인학대예방 사업	소계	260	50	51	52	53	54
	국비	-	-	-	-	-	-
	도비	260	50	51	52	53	54
	시군비	-	-	-	-	-	-
6-1-4 웰다잉 및 노인 인권교육	소계	606	114	117	121	125	129
	국비	-	-	-	-	-	-
	도비	182	34	35	36	38	39
	시군비	424	80	82	85	87	90



2019년도 노인복지사업 추진현황



2019년도 노인복지사업 추진현황

(단위 : 백만원)

추진 과제	사업량	사업비				비고
		계	국비	도비	시군비	
계(48개 과제)		1,056,395	737,603	94,647	224,145	
[분야1]노후소득보장						
①기초연금지원						
○기초연금	275,000명	784,262	652,804	26,291	105,167	
②노인일자리지원						
○노인일자리사업	30,174명	89,871	44,935	13,481	31,455	
○노인일자리고용장려금지원	30개소	158	-	79	79	
○시니어클럽운영	13개소	3,170	-	951	2,219	
○노인취업센터운영	2,000명	36	-	11	25	
③신중년인생설계지원						
○인생이모작지원센터운영	60명	230	-	230	-	
○사회공헌활동지원	361명	611	489	122	-	
○신중년경력형일자리발굴지원	45명	186	93	93	-	
[분야2]노인돌봄보장						
①맞춤형돌봄서비스제공						
○노인맞춤돌봄서비스제공	1,658명	22,151	14,726	3,361	4,064	
○사할린한인영주귀국주민지원	245명	60	-	30	30	
②독거노인보호						
○독거노인공동생활홈운영	172개소					
○독거노인응급안전알림서비스운영	9,715가구	2,030	1,015	27	988	
○재가노인지원서비스센터운영	23개소	3,220	-	966	2,254	
○결식우려노인무료급식	6,810명	3,504	-	876	2,628	

추진과제	사업량	사업비				비고
		계	국비	도비	시군비	
③노인요양보호기반확충						
○노인복지시설종사자처우개선비지원	1,145명	1,944	-	389	1,555	
○도립노인요양시설운영	1개소	48	-	48	-	
○노인요양시설등급외자보호	31명	660	-	330	330	
○공적장기요양보호	4,247명	71,323	-	29,730	41,593	
[분야3]건강·의료보장						
①노인자살예방						
○노인자살예방멘토링	10,000명	1,000	-	300	700	
②노후건강관리지원						
○결핵고위험군노인결핵검진(시범사업)	19,630명	575	288	86	201	
○독거노인등방문건강관리서비스제공	55,666가구	3,112	1,556	467	1,089	
③치매노인지원						
○치매안심센터운영등치매통합관리	16개소	20,972	15,193	1,224	4,555	
○중증치매노인공공후견	16개소	14	11	-	2.8	
○재가치매노인주간보호소운영	7개소	725	-	218	507	
○치매전담형요양시설확충	6개소	2,025	1,620	202	203	
[분야4]여가·문화생활보장						
①경로당운영활성화						
○경로당운영활성화	6,637개	4,070	-	1,773	2,297	
○경로당광역지원센터운영	1개소	284	142	142	-	
○경로당냉난방비및양곡비지원	5,730개소	12,468	3,117	3,117	6,234	
○경로당환경개선및기능보장	100개소	10,274	-	3,082	7,192	
②어르신건강수명확대						
○어르신생활체육활성화	17회	89	22	65	2	

추진과제	사업량	사업비				비고
		계	국비	도비	시군비	
③어르신사회활동참여역량강화						
○고령층(어르신)정보화교육	1,680명	36	6	30	-	
○노인대학운영활성화지원	28개소	432	-	148.5	283.5	
○노인종합복지관행사지원	1회	7	-	7	-	
○노인자원봉사활성화지원	75명	7	-	6.5	-	
○노인생활재가시설종사자보수교육및어르신대축제	4회	38	-	38	-	
○대한노인회충남연합회운영·사업지원	1개소	170	-	170	-	
○대한노인회시·군지회사업지원	15개소	180	-	54	126	
[분야5]노인친화환경보장						
①고령친화적인프라구축						
○고령자주택주거환경개선	109가구	763		229	534	
○노인복지시설기능보강	32개소	572	286	143	143	
○고령친화형공동급식시설조성	15개소	750	-	225	525	
○장사시설균형적인프라확충	1개소	1,760	880	-	880	
②고령친화적교통및농작업환경조성						
○75세이상어르신버스비무료화	185천명	9,600	-	4,800	4,800	
○찾아가는어르신교통안전교육	4,023명	-	-	-	-	
○소규모고령농가농작업지원단운영	20개소	2,000	-	600	1,400	
[분야6]노인인권보장						
①노인학대예방						
○노인보호전문기관운영	2개소	654	327	327	-	
○학대피해노인전용쉼터운영	1개소	186	93	93	-	
○노인학대예방사업	17회	49	-	49	-	
○웰다잉및노인인권교육	300회	120	-	36	84	